



Número: **0954756-86.2024.8.19.0001**

Classe: **RECUPERAÇÃO JUDICIAL**
Órgão julgador: **5ª Vara Empresarial da Comarca da Capital**
Última distribuição : **18/11/2024**
Valor da causa: **R\$ 9.818.044,23**
Assuntos: **Administração judicial**
Nível de Sigilo: **0 (Público)**
Justiça gratuita? **NÃO**
Pedido de liminar ou antecipação de tutela? **NÃO**

Partes	Advogados
S P RIO COMERCIAL AUTOMOTIVO LTDA (REQUERENTE)	
	MANON WEBER RODRIGUES (ADVOGADO)
CHRISJULEIRA AUTOMOTIVO LTDA (REQUERENTE)	
	MANON WEBER RODRIGUES (ADVOGADO)

Outros participantes	
ORTIZ, MARQUES E TORRES ADMINISTRACAO JUDICIAL, PERICIA E CONSULTORIA EMPRESARIAL LTDA (ADMINISTRADOR JUDICIAL)	
	VICTOR SARAIVA TORRES (ADVOGADO)

Documentos			
Id.	Data da Assinatura	Documento	Tipo
230726710	01/10/2025 13:18	VPJ Administração Judicial 0013 6º Relatório Mensal	Petição

EXMO. SR. DR. JUIZ DE DIREITO DA 5ª VARA EMPRESARIAL DA
COMARCA DA CAPITAL - RJ

Processo nº 0954756-86.2024.8.19.0001

A ADMINISTRAÇÃO JUDICIAL DA RECUPERAÇÃO JUDICIAL
DAS SOCIEDADES S P RIO COMERCIAL AUTOMOTIVO LTDA (“S P
RIO”) e CHRISJULEIRA AUTOMOTIVO LTDA ME (“CHRISJULEIRA”),
devidamente nomeada por este d. juízo, vem à ínlita presença de
V.Exa., nos autos da presente recuperação judicial, em cumprimento ao
artigo 22, II, “a” e “c” da Lei 11.101/05, apresentar

6º RELATÓRIO MENSAL DAS ATIVIDADES DAS RECUPERANDAS

SUMÁRIO

I. DADOS RELEVANTES DA RECUPERAÇÃO JUDICIAL 4

II. CANAIS DE ATENDIMENTO DA ADMINISTRAÇÃO JUDICIAL 5

III. RESUMO DA RECUPERAÇÃO JUDICIAL 7

IV. SOLICITAÇÃO DE INFORMAÇÕES MENSAL 10

IV.1. CHRISJULEIRA 17

IV.2. S P RIO AUTOMOTIVO 10

V. ANÁLISE DO PASSIVO CONCURSAL 24

V.1. PASSIVO CONCURSAL DECLARADO 25

V.2. PASSIVO EXTRACONCURSAL 26

VI. ANÁLISE FINANCEIRA E CONTÁBIL 27

VI.1. S P RIO COMERCIAL AUTOMOTIVO LTDA ME 27

VI.1.a Demonstração do Resultado do Exercício 28

VI.1.a.1 EBITDA 30

VI.1.a.2 Receita x Despesa x Lucro/Prejuízo Líquido 31

VI.1.b Balanço Patrimonial 32

VI.1.b.1 Ativo Circulante 32

VI.1.b.2 Ativo não Circulante 33

VI.1.b.3 Passivo Circulante 34

VI.1.b.4 Passivo não Circulante 34

VI.1.b.5 Passivo Total 34

VI.1.c Indicadores 35

VI.1.c.1 Liquidez Corrente 35

VI.1.c.2 Liquidez Seca 36

VI.1.d Endividamento Geral 37

VI.1.e Fluxo de Caixa Realizado 38

VI.1.f Fluxo de Caixa Projetado 42

VI.2. CHRISJULEIRA AUTOMOTIVO LTDA ME 42

VI.2.a Demonstração do Resultado do Exercício 42

VI.2.a.1 EBITDA 45

VI.2.a.2 Receita x Superávit/Déficit líquido 45

VI.2.b Balanço Patrimonial 45

VI.2.b.1 Ativo Circulante 47

VI.2.b.2 Ativo Não Circulante 47

VI.2.b.3 Passivo Circulante 48



VI.2.b.4	Passivo Não Circulante	49
VI.2.b.5	Passivo Total	49
VI.2.c	Indicadores	49
VI.2.c.1	Liquidez Corrente	49
VI.2.c.2	Liquidez Seca.....	51
VI.2.c.3	Endividamento Geral	52
VI.2.d	Fluxo de Caixa Realizado	53
VI.2.e	Fluxo de Caixa Projetado	55
VII.	RELATÓRIOS DA ADMINISTRAÇÃO JUDICIAL	55
VII.1.	RELATÓRIO DE ANDAMENTOS PROCESSUAIS	55
VII.2.	RELATÓRIO DE INCIDENTES PROCESSUAIS.....	56
VII.3.	RELATÓRIO DE INCIDENTES RECURSAIS	56
VII.4.	RELATÓRIO DA FASE ADMINISTRATIVA	56
VIII.	CONCLUSÃO	57



I.DADOS RELEVANTES DA RECUPERAÇÃO JUDICIAL

1. A Administração Judicial apresenta, a seguir, um quadro resumido contendo as datas e prazos relacionados à recuperação judicial em curso, os quais serão atualizados conforme o progresso do processo.

Data Prevista	Data da Ocorrência	Evento	ID	Lei 11.101/2005
-	18/11/2024	Distribuição do pedido de RJ	156773663	
-	28/01/2025	Deferimento do processamento da RJ	168529797	Art. 52
-	06/02/2025	Termo de Compromisso da Administradora Judicial	170964582	Art. 33
-	04/02/2025	Publicação do Deferimento do Processamento da RJ	-	-
-	28/03/2025	Publicação do 1º Edital		Art. 52, §1º
14/04/2025	14/04/2025	Prazo Fatal para apresentação das habilitações/divergências de crédito administrativas		Art. 7º, §1º
07/04/2025	07/04/2025	Prazo Fatal para apresentação do Plano de Recuperação Judicial	184062618	Art. 53
27/05/2025	27/05/2025	Prazo Fatal para apresentação da Relação de Credores do AJ	-	Art. 7º, §2º
-	-	Publicação do Edital de Aviso do Plano e Relação de Credores AJ (Edital Único)	-	Art. 7º, II e Art.53
-	-	Prazo Fatal para apresentação das Impugnações Judiciais	-	Art. 8º
-	-	Prazo Fatal para apresentação de objeções ao PRJ	-	Art. 55
-	-	Prazo para realização da Assembleia-geral de Credores	-	Art. 56, §1º
-	-	Publicação do Edital de Convocação da AGC	-	Art. 36
-	-	Assembleia-geral de Credores - 1ª convocação	-	Art. 37



-	-	Assembleia-geral de Credores – 2ª convocação	-	Art. 37
-	-	Encerramento do Período de Suspensão – <i>stay period</i>	-	Art. 6º, §4º
-	-	Início do biênio legal	-	Art. 61
-	-	Encerramento da Recuperação Judicial	-	Art. 63

II.CANAIS DE ATENDIMENTO DA ADMINISTRAÇÃO JUDICIAL

2. A Administração Judicial possui endereço eletrônico específico para a presente recuperação judicial, que é utilizado como canal oficial para o recebimento de correspondências eletrônicas, divergências/habilitações administrativas, esclarecimento de dúvidas e demais interações com a Administração Judicial: aj-sprio@vpj.adm.br.
3. Além disso, foi disponibilizada no site da Administração Judicial uma área exclusiva (<https://vpj.adm.br/sprio>) para reunir as principais informações e documentos relacionados ao presente feito, incluindo a petição inicial, decisão de deferimento do processamento, termo de compromisso, editais, relação de credores, instruções gerais para a fase administrativa etc.



VPJ | Administração Judicial

HomeA EmpresaProfissionaisÁreas de AtuaçãoProcessos Avisos

Área Restrita

LISTA DE PROCESSOS

Requerente	Detalhes
ASSOCIAÇÃO CRISTÃ DE MOÇOS DO RIO DE JANEIRO Processo: 0846020-71.2024.8.19.0001 email: aj-acm@vpj.adm.br	
S P RIO COMERCIAL AUTOMOTIVO LTDA CHRISJULEIRA AUTOMOTIVO LTDA Processo: 0954756-86.2024.8.19.0001 email: aj-sprio@vpj.adm.br	

(<https://vpj.adm.br/processos/>)

VPJ | Administração Judicial

HomeA EmpresaProfissionaisÁreas de AtuaçãoProcessos Avisos

Área Restrita

RECUPERAÇÃO JUDICIAL

S P RIO COMERCIAL AUTOMOTIVO LTDA
CHRISJULEIRA AUTOMOTIVO LTDA
5ª VARA EMPRESARIAL DA CAPITAL/RJ
PROCESSO Nº 0954756-86.2024.8.19.0001 | E-MAIL: AJ-SPRIO@VPJ.ADM.BR

DOCUMENTOS DO PROCESSO			STATUS
18/11/2024	Petição Inicial da Recuperação Judicial		Concluído
31/01/2025	Decisão - Deferimento do processamento da Recuperação Judicial		Concluído
06/02/2025	Termo de Compromisso da Administração Judicial		Concluído
10/02/2025	Manifestação da Administração Judicial - 0001 - Providências Iniciais		Concluído

EDITAIS E AVISOS AOS CREDITORES		STATUS
---------------------------------	--	--------

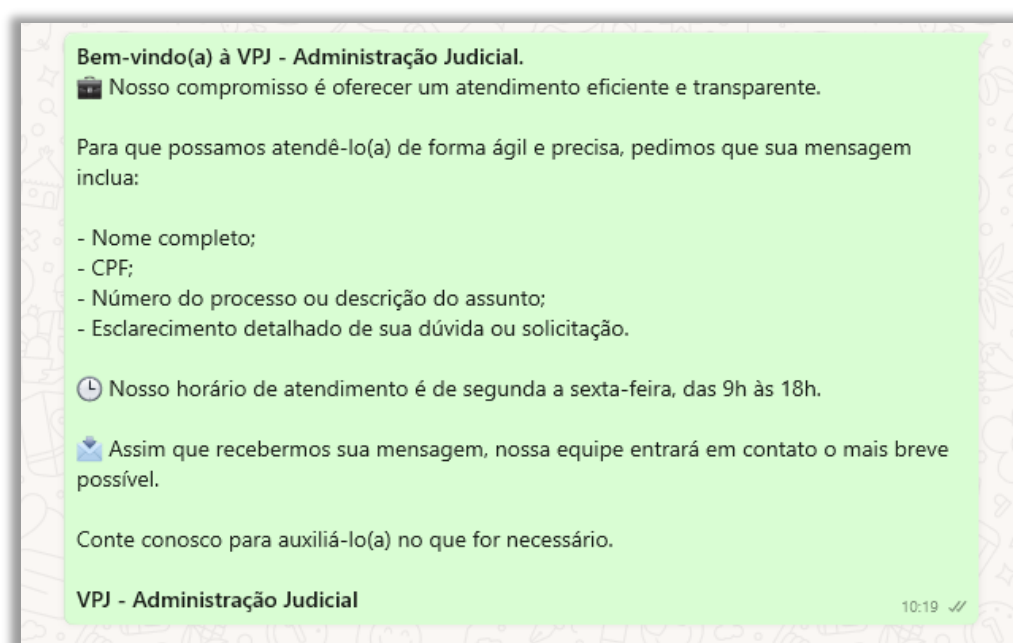
(<https://vpj.adm.br/sprio>)

4. O ambiente virtual é continuamente atualizado com novos documentos, incluindo editais e avisos direcionados aos credores, ao longo do curso da recuperação judicial. Essa iniciativa visa garantir



ampla transparência, facilitar o acesso às informações do processo e assegurar a devida publicidade, tanto para os credores quanto para demais interessados, em conformidade com os artigos 36 e 191 da LRE.

5. A Administração Judicial também disponibiliza áreas para atendimento aos Credores, quais sejam: e-mail personalizado e WhatsApp de 10h às 18h de segunda à sexta-feira, através do número (21) 96716-4153:



III.RESUMO DA RECUPERAÇÃO JUDICIAL

6. Trata-se de pedido de recuperação judicial distribuído em 18/11/2024 pelas sociedades **S P RIO COMERCIAL AUTOMOTIVO LTDA** (“S P Rio” - CNPJ: 08.243.003/0001-68) e **CHRISJULEIRA AUTOMOTIVO LTDA ME** (“Chrisjuleira” - CNPJ: 02.206.350/0001-34) que atuam no mercado de lubrificantes, filtros e produtos automotivos, atendendo diversos setores.



7. Em relação ao passivo das Recuperandas, a relação de credores apresentada demonstrou um total de 15 (quinze) credores concursais, somando um passivo de R\$ 9.818.044,23 (nove milhões, oitocentos e dezoito mil e quarenta e quatro reais).
8. Esta relação foi a considerada para fins do edital do art. 52, §1º, II, da Lei 11.101/05 publicado em 28/03/2025. Abaixo, a Administração Judicial apresenta o resumo da relação de credores consolidada apresentada pelas Recuperandas:

S P Rio		
Classe	Nº de Credores	Valor
Quirografário – III	9	R\$ 7.850.691,94
Total	9	R\$ 7.850.691,94

Chrisjuleira		
Classe	Nº de Credores	Valor
Quirografário – III	6	R\$ 1.967.352,29
Total	6	R\$ 1.967.352,29

9. Acerca dos credores extraconcursais, foi apresentado o débito de R\$ 1.375,51 (hum mil e trezentos e setenta e cinco reais e cinquenta e um centavos), conforme id. 156774760:

Passivo Fiscal	
Dívida Ativa – PGFN	R\$ 1.375,51
TOTAL	R\$ 1.375,51

10. O processamento da recuperação judicial, foi deferido por este d. Juízo no dia 31/01/2025, por meio da decisão de id. 168529797, publicada no DJEN no dia 04/02/2025, dispensando a apresentação de certidões negativas para que as Recuperandas continuem exercendo suas atividades, determinando a suspensão das ações e execuções, bem



como determinando a apresentação de plano de recuperação judicial no momento oportuno.

11. Em relação à decisão proferida, foram opostos embargos de declaração pelo Banco Santander (BRASIL) S.A., conforme id. 172637258. Alega o Banco que supostamente existem irregularidades na documentação apresentada pelas Recuperandas, bem como defende a necessidade de realização de perícia prévia. A referida petição ainda não foi apreciada por este d. Juízo.

12. Em id. 171745969, esta Administração Judicial apresentou as providências iniciais adotadas, informando acerca do site criado para fornecer informações quanto à presente Recuperação Judicial (<https://vpj.adm.br/sprio/>).

13. Ato contínuo, em cumprimento ao artigo 22, I, “a” da LRE, em id. 172051317, esta Administração Judicial apresentou o comprovante de envio de cartas aos credores constantes na relação de credores apresentada pelas Recuperandas em petição inicial.

14. No dia 20/02/2025 fora expedido o Edital do art. 52, §1º da LRE em id. 174137605, cuja publicação ocorreu no dia 28/03/2025, após o pagamento das custas pelas Recuperandas (id. 181091738), inaugurando os prazos para apresentação de divergências e habilitações diretamente à Administração Judicial.

15. Em id. 182952796, 182954752, 182953572 e 182953572, no dia 03/04/2025, esta Administração Judicial apresentou o Relatório Circunstanciado das Atividades das Recuperandas.

16. Em cumprimento ao artigo 53 da LRE, no dia 07/04/2025 as Recuperandas protocolaram o Plano de Recuperação Judicial,



apresentando como anexo o laudo de viabilidade econômica, projeção de fluxo de caixa para os próximos 05 anos e a relação de seus ativos. Em cumprimento ao artigo 22, II, h da LREF a Administração Judicial apresentou relatório sobre o PRJ em id. 205992263.

17. Cumpre informar que, no dia 27/05/2025, a Administração Judicial apresentou nos autos o Relatório de Verificação Administrativa de Créditos e da relação de credores conforme id. 195921286.

18. O Edital previsto no artigo 7º, §2º da LRE, no entanto, não foi publicado até o momento.

19. Por fim, informa-se que a Administração Judicial apresentou manifestação ordinária em 25/08/2025 falando sobre o pedido de prorrogação do *stay period* formulado pelas Recuperandas e das demais questões pendentes de apreciação por este d. Juízo. Em parecer datado de 24/09/2025, o d. Ministério Público deu-se por ciente de tudo que foi acrescido aos autos desde a manifestação de id. 202851821.

IV.SOLICITAÇÃO DE INFORMAÇÕES MENSAL

20. Com o objetivo de obter informações sobre as atividades das Recuperandas e avaliar seus funcionamentos, a Administração Judicial enviou uma solicitação de informações relativos ao mês de **agosto/2025**, cujos questionamentos foram respondidos, conforme descrito abaixo.

IV.1. S P RIO COMERCIAL AUTOMOTIVO LTDA.

1) Favor preencher o quadro abaixo com as informações solicitadas:



AGOSTO/2025	
Admissões	0
Demissões	0
Total de colaboradores	4
Total de receita	R\$
Total de despesas	R\$
Total do passivo fiscal	R\$
Total do passivo extraconcursal	R\$0,00

2) Quantos funcionários a Recuperanda emprega atualmente, suas funções, regime de contratação e local de trabalho;

Resposta: 4 funcionários – 2 balconistas, 1 administrativo e 1 marketing – CLT, endereço da empresa (in loco).

3) Houve demissões ou contratações no mês de agosto/2025?

Resposta: NÃO

4) Qual a estrutura operacional da empresa? Principais setores e funções desempenhadas pelos funcionários?

Resposta: Dois sócios, 2 balconistas, 1 administrativo e financeiro e 1 marketing.

5) Considerando que a atividade da empresa se concentra na venda de produtos em atacado e varejo, favor informar, em relação a agosto/2025, o volume de receita correspondente a essas operações, a fim de permitir a adequada análise da atividade operacional da empresa.

Resposta: Receita de R\$ 29.842,65 (vinte e nove mil, oitocentos e quarenta e dois reais e sessenta e cinco centavos).

6) Quais medidas estão sendo tomadas para garantir a preservação dos empregos?



Resposta: Buscar novos clientes, contratação de vendedores autônomos para venda externa junto aos clientes e reestruturação de marketing e propaganda.

7) Quantos imóveis estão sendo utilizados atualmente? Especificar quais são próprios e alugados.

Resposta: 1 imóvel alugado.

8) Quais são as principais fontes de receita da empresa? Há planos para geração de novas receitas para o 2º semestre de 2025?

Resposta: Venda de lubrificantes atacado e varejo. Sim, expansão de produtos para vendas.

9) Quais fatores influenciam diretamente a variação de receita durante o ano?

Resposta: Aumento da concorrência e situação econômica do país.

10) Quais tendências do setor automotivo afetaram diretamente as atividades da empresa em agosto/2025?

Resposta: Queda de venda de veículo usados e 0km.

11) Quais foram os principais desafios enfrentados em agosto/2025 pela empresa e como estão sendo enfrentados?

Resposta: Se manter competitivo no mercado e ofertar produtos de qualidade e confiança para os consumidores. Através de buscas de novos fornecedores e negociação com os fornecedores de prazo e preço.

12) Houve alguma nova inauguração de estabelecimento em agosto/2025? Se sim, onde?

Resposta: NÃO.



13) Quantos estabelecimentos foram fechados em agosto/2025? Quais foram os principais motivos para o fechamento desses estabelecimentos?

Resposta: NENHUM.

14) Existe um plano de reabertura ou reestruturação para os estabelecimentos fechados?

Resposta: NÃO.

15) Quantos imóveis geram receita para a Recuperanda, relacionado à aluguel? Qual é a receita derivada desses alugueres?

Resposta: NENHUM.

16) Quais iniciativas estão sendo implementadas para melhorar a eficiência operacional?

Resposta: Palestras com os funcionários e reuniões periódicas para melhorar atendimento e venda.

17) Como o pedido da recuperação judicial está impactando as operações diárias da sociedade?

Resposta: Confiança dos fornecedores para liberar crédito parcelado.

18) Que medidas estão sendo tomadas para assegurar o cumprimento dos compromissos com credores e fornecedores?

Resposta: Aumentar fluxo de caixa para pagar todos os credores e negociar prazo para pagamento dos débitos.

19) Como a recuperação judicial afeta os contratos com fornecedores e parceiros?

Resposta: Confiabilidade para fornecer mercadorias a prazo.



20) Em agosto/2025, a Recuperanda alienou algum ativo ou deu em garantia? Em caso positivo, detalhar a operação e o imóvel dado em garantia.

Resposta: NÃO.

21) Algum ativo permanente está sendo explorado por terceiros, a título de aluguel, arrendamento, comodato, etc.? Em caso positivo, favor especificar o ativo, o usuário e a natureza da exploração.

Resposta: NÃO.

22) A Recuperanda obteve empréstimos e/ou financiamentos em agosto/2025 para operar suas atividades? Qual a garantia ofertada? Qual o destino dos recursos tomados?

Resposta: NÃO.

23) Houve algum incremento de receitas em agosto/2025?

Resposta: NÃO.

24) Favor informar se a Recuperanda está em dia com suas obrigações que se venceram após o pedido de recuperação judicial.

Resposta: SIM.

25) Favor informar se a Recuperanda está honrando com o pagamento dos tributos vencidos após o pedido da recuperação judicial.

Resposta: SIM.

26) A Recuperanda implementou, em agosto/2025, alguma política de redução de custos e despesas e/ou de aumento de receitas de modo a compatibilizar o cumprimento das obrigações a



serem assumidas no futuro plano de recuperação judicial com o regular desenvolvimento de suas atividades? Em caso positivo, favor detalhar.

Resposta: Sim, renegociação com fornecedores.

27) Favor informar se a Recuperanda vem pagando os tributos e encargos previdenciários e sociais incidentes sobre sua folha de pagamento.

Resposta: SIM.

28) Visando mensurar a capacidade de pagamento da Recuperanda, solicitamos envio dos índices de liquidez corrente, liquidez seca e liquidez geral do último mês.

Resposta: Resposta não apresentada.

29) Favor informar o passivo tributário e extraconcursal atualizado da Recuperanda e como pretendem compatibilizar seu pagamento com futuro cumprimento do plano de recuperação judicial.

Resposta: Resposta não apresentada.

30) Favor apresentar o fluxo de caixa realizado nos últimos 12 (doze) meses e o fluxo de caixa projetado para os próximos 12 (doze) meses, indicando as principais fontes de entrada e principais saídas.

Resposta: Resposta não apresentada.

31) Favor informar as principais dificuldades encontradas para o desenvolvimento das atividades da Recuperanda em agosto/2025.

Resposta: Resposta não apresentada.

32) A Recuperanda ou seus administradores foram condenados em sentença penal transitada em julgado por crime cometido em



recuperação judicial ou falência anteriores ou por crime contra o patrimônio, a economia popular ou a ordem econômica, previstos na legislação vigente?

Resposta: NÃO.

33) A Recuperanda realizou auditoria contábil externa regularmente visando garantir conformidade com os princípios contábeis e a legislação pertinente?

Resposta: NÃO.

34) A Recuperanda possui código de ética e conduta?

Resposta: NÃO.

35) A Recuperanda possui mecanismos que visam garantir a mitigação de risco de fraude ou de ações dolosas? Quais?

Resposta: Resposta não apresentada.

36) A Recuperanda possui plano de treinamento e capacitação que visa reduzir o risco de ações dolosas? Quais?

Resposta: NÃO.

37) A Recuperanda possui controles internos? Caso possua favor descrever os principais controles utilizados.

Resposta: Sim, um programa de gestão empresarial.

38) A Recuperanda realiza auditoria em seus controles internos? Se sim, com que periodicidade?

Resposta: Sim, de 3 em 3 meses.

39) A Recuperanda possui um canal de denúncias formal?



Resposta: NÃO.

40) A Recuperanda possui segregação de funções em seus processos internos?

Resposta: SIM.

41) A fim de abalizar a análise da situação econômico-financeira da recuperanda, solicitamos que nos sejam apresentados os documentos abaixo indicados, em formato excel e PDF assinado:

1. Balanço Patrimonial de agosto/2025;
2. Demonstrações de Resultado de exercício de agosto/2025;
3. Demonstrativo Fluxo de Caixa Realizado agosto/2025 em modelo direto ou indireto;
4. Demonstrativo Fluxo de Caixa Planejado de agosto/2025 em modelo direto ou indireto;
5. Movimentação mensal e acumulado.

21. Em complemento às respostas acima apresentadas, a Recuperanda preencheu o relatório previsto na Recomendação nº 72 do Conselho Nacional de Justiça (**Doc. nº 01**)

IV.2. CHRISJULEIRA AUTOMOTIVO LTDA.

1) Favor preencher o quadro abaixo com as informações solicitadas:

AGOSTO/2025	
Admissões	0
Demissões	0
Total de colaboradores	3
Total de receita	R\$
Total de despesas	R\$
Total do passivo fiscal	R\$0,00

Total do passivo extraconcursal	R\$0,00
---------------------------------	---------

2) **Quantos funcionários a Recuperanda emprega atualmente, suas funções, regime de contratação e local de trabalho;**

Resposta: 3 – 3 atendentes de balcão – CLT – sede da empresa (in loco).

3) **Houve demissões ou contratações no mês de agosto/2025?**

Resposta: NÃO.

4) **Qual a estrutura operacional da empresa? Principais setores e funções desempenhadas pelos funcionários?**

Resposta: 1 sócio e 3 atendentes de balcão.

5) **Considerando a atividade econômica da Recuperanda, solicita-se que informe para o mês de agosto/2025 se houve realização de serviços ou apenas venda de produtos, indicando, se possível, a receita correspondente a essas operações.**

Resposta: Venda a varejo e pouco de atacado. Faturamento de R\$ 75.576,28 (setenta e cinco mil, quinhentos e setenta e seis e vinte e oito centavos).

6) **Quais medidas estão sendo tomadas para garantir a preservação dos empregos?**

Resposta: Manutenção das vendas com visitação em agências de veículos ofertando preço e qualidade na venda dos produtos.

7) **Quantos imóveis estão atualmente sendo utilizados? Especificar quais imóveis são próprios e alugados.**

Resposta: 1 imóvel alugado.

8) Quais são as principais fontes de receita da empresa? Há planos para geração de novas receitas para o 2º semestre de 2025?

Resposta: Venda de lubrificante no varejo.

9) Quais fatores influenciam diretamente a variação de receita durante o ano?

Resposta: Concorrência e abertura de lojas com a venda dos mesmos produtos próxima a loja da empresa.

10) Quais tendências do setor automotivo afetaram diretamente as atividades da empresa em agosto/2025?

Resposta: Venda de veículo usados e novos.

11) Quais foram os principais desafios enfrentados em agosto/2025 pela empresa e como estão sendo enfrentados?

Resposta: Aumentar a receita com o consequente aumento de atendimento de veículos.

12) Houve alguma nova inauguração de estabelecimento em agosto/2025? Se sim, onde?

Resposta: NÃO.

13) Quantos estabelecimentos foram fechados em agosto/2025? Quais foram os principais motivos para o fechamento desses estabelecimentos?

Resposta: NENHUM.



14) Existe um plano de reabertura ou reestruturação para os estabelecimentos fechados?

Resposta: NÃO.

15) Quantos imóveis geram receita para a Recuperanda, relacionado à aluguel? Qual é a receita derivada desses alugueres?

Resposta: NENHUM.

16) Quais iniciativas estão sendo implementadas para melhorar a eficiência operacional?

Resposta: Treinamento para melhorar a qualidade junto aos clientes e qualificação dos funcionários.

17) Como o pedido da recuperação judicial está impactando as operações diárias da sociedade?

Resposta: Confiança dos fornecedores para liberar crédito parcelado.

18) Que medidas estão sendo tomadas para assegurar o cumprimento dos compromissos com credores e fornecedores?

Resposta: Aumentar fluxo de caixa para pagar todos os credores e negociar prazo para pagamento dos débitos.

19) Como a recuperação judicial afeta os contratos com fornecedores e parceiros?

Resposta: Confiabilidade para fornecer mercadorias a prazo.



20) Em agosto/2025, a Recuperanda alienou algum ativo ou deu em garantia? Em caso positivo, detalhar a operação e o imóvel dado em garantia.

Resposta: NÃO.

21) Algum ativo permanente está sendo explorado por terceiros, a título de aluguel, arrendamento, comodato, etc.? Em caso positivo, favor especificar o ativo, o usuário e a natureza da exploração.

Resposta: NÃO.

22) A Recuperanda obteve empréstimos e/ou financiamentos em agosto/2025 para operar suas atividades? Qual a garantia ofertada? Qual o destino dos recursos tomados?

Resposta: NÃO.

23) Houve algum incremento de receitas em agosto/2025?

Resposta: NÃO.

24) Favor informar se a Recuperanda está em dia com suas obrigações que se venceram após o pedido de recuperação judicial.

Resposta: SIM.

25) Favor informar se a Recuperanda está honrando com o pagamento dos tributos vencidos após o pedido da recuperação judicial.

Resposta: SIM.

26) A Recuperanda implementou, em agosto/2025, alguma política de redução de custos e despesas e/ou de aumento de receitas de modo a



compatibilizar o cumprimento das obrigações a serem assumidas no futuro plano de recuperação judicial com o regular desenvolvimento de suas atividades? Em caso positivo, favor detalhar.

Resposta: Política de fidelidade com seus clientes com bonificação e brindes.

27) Favor informar se a Recuperanda vem pagando os tributos e encargos previdenciários e sociais incidentes sobre sua folha de pagamento.

Resposta: SIM.

28) Visando mensurar a capacidade de pagamento da Recuperanda, solicitamos envio dos índices de liquidez corrente, liquidez seca e liquidez geral do último mês.

Resposta: Resposta não apresentada.

29) Favor informar o passivo tributário e extraconcursal atualizado da Recuperanda e como pretendem compatibilizar seu pagamento com futuro cumprimento do plano de recuperação judicial.

Resposta: Resposta não apresentada.

30) Favor apresentar o fluxo de caixa realizado nos últimos 12 (doze) meses e o fluxo de caixa projetado para os próximos 12 (doze) meses, indicando as principais fontes de entrada e principais saídas.

Resposta: Resposta não apresentada.

31) Favor informar as principais dificuldades encontradas para o desenvolvimento das atividades da Recuperanda em agosto/2025.

Resposta: NÃO.



32) A Recuperanda ou seus administradores foram condenados em sentença penal transitada em julgado por crime cometido em recuperação judicial ou falência anteriores ou por crime contra o patrimônio, a economia popular ou a ordem econômica, previstos na legislação vigente?

Resposta: NÃO.

33) A Recuperanda realizou auditoria contábil externa regularmente visando garantir conformidade com os princípios contábeis e a legislação pertinente?

Resposta: NÃO.

34) A Recuperanda possui código de ética e conduta?

Resposta: NÃO.

35) A Recuperanda possui mecanismos que visam garantir a mitigação de risco de fraude ou de ações dolosas? Quais?

Resposta: NÃO.

36) A Recuperanda possui plano de treinamento e capacitação que visa reduzir o risco de ações dolosas? Quais?

Resposta: NÃO.

37) A Recuperanda possui controles internos? Caso possua favor descrever os principais controles utilizados.

Resposta: Sim, sistema de gestão empresarial.



38) A Recuperanda realiza auditoria em seus controles internos? Se sim, com que periodicidade?

Resposta: Sim, de 3 em 3 meses.

39) A Recuperanda possui um canal de denúncias formal?

Resposta: NÃO.

40) A Recuperanda possui segregação de funções em seus processos internos?

Resposta: NÃO.

41) A fim de abalizar a análise da situação econômico-financeira da recuperanda, solicitamos que nos sejam apresentados os documentos abaixo indicados, em formato excel e PDF assinado:

- 1. Balanço Patrimonial de agosto/2025;**
- 2. Demonstrações de Resultado de exercício de agosto /2025;**
- 3. Demonstrativo Fluxo de Caixa Realizado de agosto /2025 em modelo direto ou indireto;**
- 4. Demonstrativo Fluxo de Caixa Planejado de agosto /2025 em modelo direto ou indireto;**
- 5. Movimentação mensal e acumulado**

22. Em complemento às respostas acima apresentadas, a Recuperanda preencheu o relatório previsto na Recomendação nº 72 do Conselho Nacional de Justiça (**Doc. nº 02**).

V.ANÁLISE DO PASSIVO CONCURSAL APÓS VERIFICAÇÃO ADMINISTRATIVA



V.1. PASSIVO CONCURSAL

23. Conforme já assinalado neste relatório, as Recuperandas apresentaram sua relação de credores no id. 171745973, composta da maneira abaixo:

S P RIO		
Classe	Nº de Credores	Valor
Quirografário – III	9	R\$ 7.850.691,94
Total	9	R\$ 7.850.691,94

CHRISJULEIRA		
Classe	Nº de Credores	Valor
Quirografário – III	6	R\$ 1.967.352,29
Total	6	R\$ 1.967.352,29

24. As Recuperandas só apresentaram credores quirografários, concentrando 100% dos credores na Classe III.

25. Após a fase administrativa de verificação dos créditos, houve a diminuição do passivo concursal da recuperanda S P Rio Comercial Automotivo Ltda., considerando a alteração do crédito listado em favor de Banco Itaú Unibanco S/A. Abaixo a Administração Judicial reproduz integralmente a relação de credores das Recuperandas:



S P RIO COMERCIAL AUTOMOTIVO LTDA				
CLASSE III - QUIROGRAFÁRIOS				
ID	CREDOR	CLASSE	VALOR	
1	ACTIVE PAY GESTAO FINANCEIRA E DE PGTO S LTDA	III	R\$	1.120.009,45
2	BANCO BRADESCO SA	III	R\$	431.805,26
3	BANCO ITAU UNIBANCO SA	III	R\$	901.598,10
4	BANCO ITAUCARD SA	III	R\$	4.251,04
5	BANCO SANTANDER (BRASIL) SA	III	R\$	823.793,41
6	BRUNO GUARIENTO SOC INDIVIDUAL DE ADVOCACIA	III	R\$	436.450,00
7	CAIXA ECONOMICA FEDERAL - CEF	III	R\$	1.908.483,46
8	JOPE TREINAMENTOS E SERV DE APOIO ADM LTDA	III	R\$	1.207.436,11
9	RODCAR GOURMET RESTAURANTE LTDA	III	R\$	612.578,23
TOTAL - CLASSE III - S P RIO			R\$	7.446.405,06

CHRISJULEIRA AUTOMOTIVO LTDA ME				
CLASSE III - QUIROGRAFÁRIOS				
ID	CREDOR	CLASSE	VALOR	
1	BANCO SANTANDER (BRASIL) AS	III	R\$	111.118,39
2	CAIXA ECONOMICA FEDERAL - CEF	III	R\$	171.435,00
3	ECOLUBRI IND E COM DE LUBRIFICANTES LTDA	III	R\$	106.853,21
4	RHIGUEL PARTICIPAÇÕES LTDA	III	R\$	212.436,12
5	TIPS SERVICOS DIGITAIS LTDA	III	R\$	905.784,12
6	VOGUE RESTAURANTE LTDA	III	R\$	459.725,45
TOTAL - CLASSE III - CHRISJULEIRA			R\$	1.967.352,29
PASSIVO CONCURSAL CONSOLIDADO			R\$	9.413.757,35

V.2. PASSIVO EXTRACONCURSAL

26. Acerca dos credores Extraconcursais, foi apresentado o débito de **R\$ 1.375,51** (hum mil, trezentos e setenta e cinco reais e cinquenta e um centavos), conforme id. 156774760, os quais passam a ser reproduzidas da seguinte maneira:



Passivo Fiscal	
Procuradoria Geral da Fazenda Nacional	R\$1.375,51
TOTAL	R\$1.375,51

27. A Procuradoria Geral da Fazenda Nacional, de acordo com as Recuperandas é a única credora, não tendo sido identificada qual das sociedades empresárias é a devedora.

VI.ANÁLISE FINANCEIRA E CONTÁBIL

VI.1. S P RIO COMERCIAL AUTOMOTIVO LTDA ME

28. As demonstrações financeiras apresentadas contêm os dados do balanço patrimonial e da demonstração de resultado dos exercícios de junho a agosto de 2025. Foram enviados também as demonstrações de fluxo de caixa dos meses de fevereiro a março de 2025 pelo método direto e de abril a agosto pelo método indireto **(Doc. 03)**.

29. Considerando que se tratam de metodologias distintas, não é viável a elaboração de uma análise única abrangendo o período de fevereiro a agosto. Assim, o exame será desenvolvido em duas etapas: a primeira, correspondente aos meses de fevereiro a março, com base no método direto; e a segunda, referente aos meses de junho a agosto, a partir do método indireto.



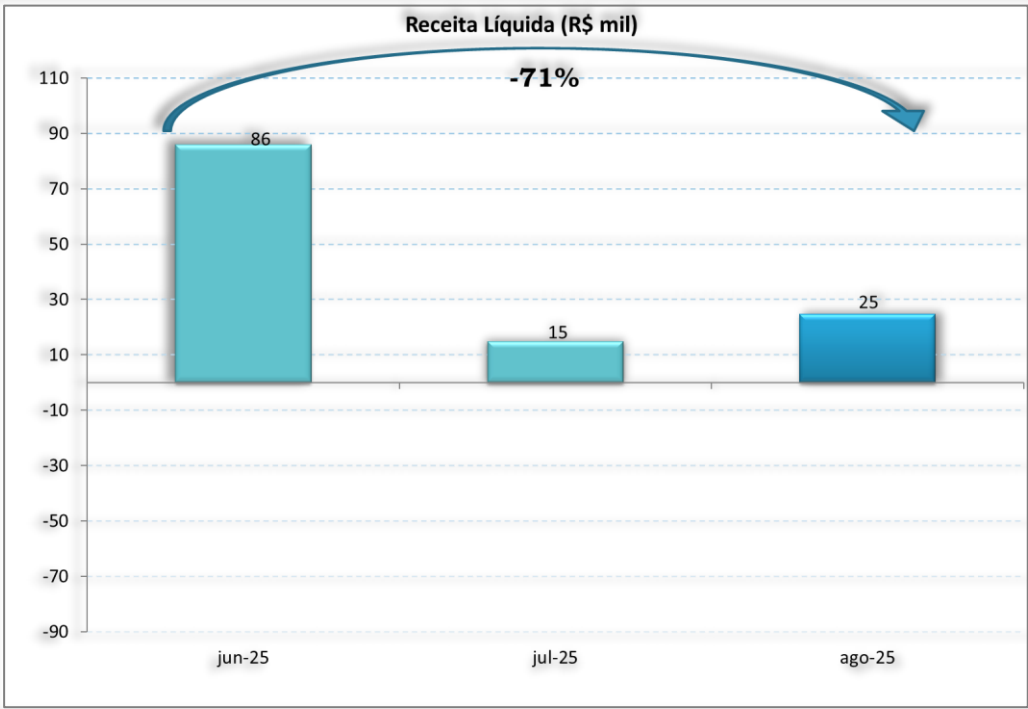
VI.1.a Demonstração do Resultado do Exercício

DEMONSTRATIVO DO RESULTADO DO EXERCÍCIO				
SP Rio Comercial Automotivo LTDA ME				
Em milhares de R\$				
	jun-25	jul-25	ago-25	YTD 2025
Receitas brutas	86	15	29	163
Deduções da receita	0	(1)	(5)	(13)
Receita líquida	86	15	25	151
Custo das mercadorias vendidas	(297)	(61)	(42)	(399)
Resultado bruto	(211)	(46)	(18)	(249)
Margem bruta %	-246%	-311%	-71%	-165%
Encargos trabalhistas e previdenciários	(8)	(11)	(12)	(77)
Despesas administrativas	0	0	0	(21)
Despesas tributárias	0	0	0	0
Despesas gerais	(8)	(20)	(11)	(48)
Outras receitas (despesas), líquidas	0	0	0	0
Total de Despesas Operacionais	(16)	(31)	(23)	(146)
Resultado operacional (EBIT)	(226)	(77)	(40)	(394)
Margem EBIT %	-264%	-519%	-164%	-261%
Despesas financeiras	(1)	(2)	(1)	(7)
Receitas financeiras	0	0	0	0
Resultado financeiro líquido	(1)	(2)	(1)	(7)
Outras receitas (despesas) não operacionais líquidas	0	0	0	
Imposto de renda e cont social	0	0	0	0
Resultado líquido	(228)	(78)	(41)	(401)
Margem líquida %	-265%	-531%	-166%	-266%

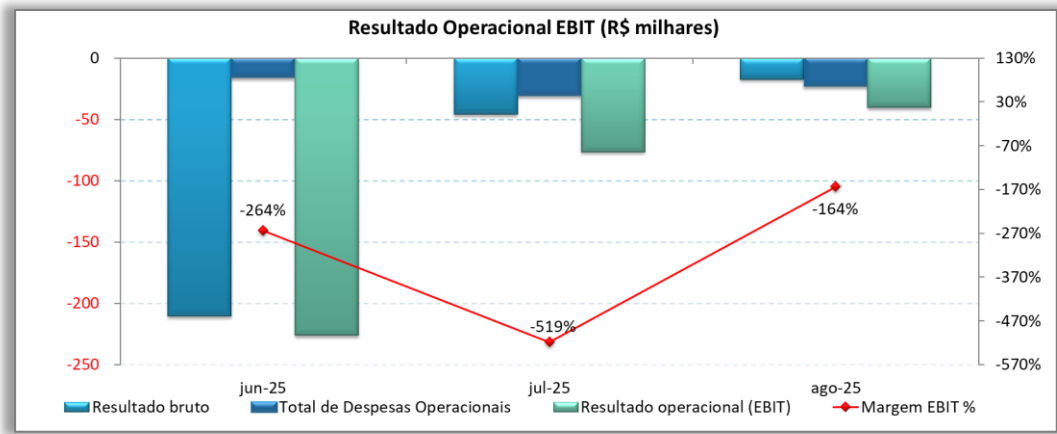
30. De acordo com o apontado pelo demonstrativo acima, a Recuperanda auferiu receitas de operação de junho a agosto. Verifica-se, por outro lado, a apuração de prejuízo acumulado nos oito primeiros meses de 2025. Os seguintes pontos podem ser observados na Demonstração do Resultado do Exercício (DRE):

31. **Receita Líquida:** Observa-se queda acentuada da receita líquida de junho a agosto de 2025, registrando um declínio de -71% durante o período analisado.





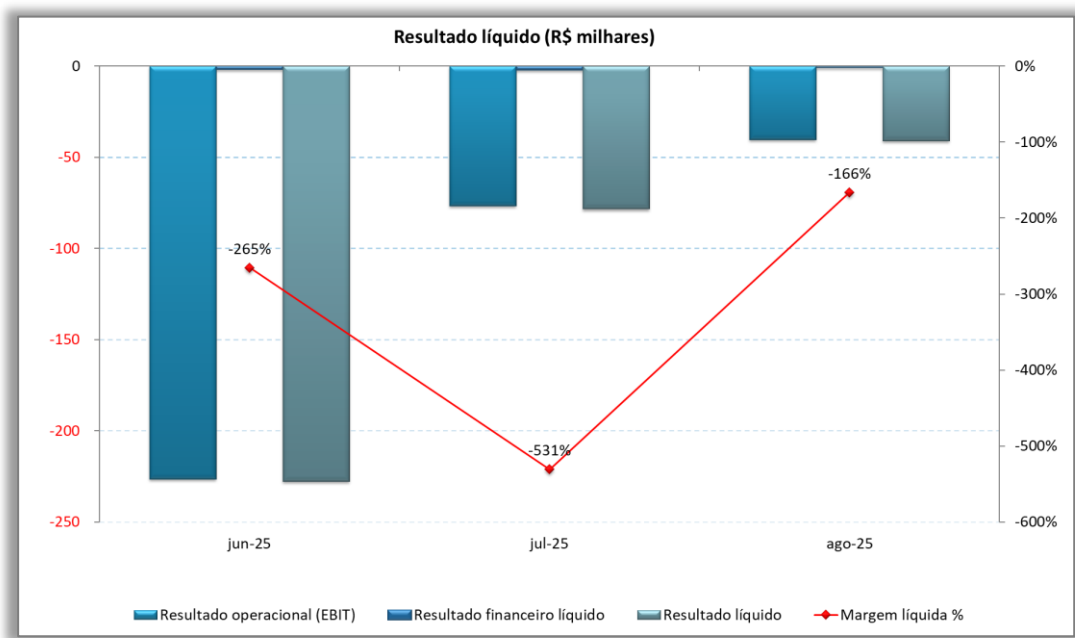
32. **Resultado Operacional (EBIT):** Observa-se que a margem EBIT evoluiu de forma significativa no período analisado, passando de -519% em julho para -164% em agosto. O resultado operacional apresenta prejuízo durante o período.



33. **Margem Líquida:** É possível verificar que a margem líquida apresenta elevação entre julho e agosto de 2025, encerrando, no



entanto, em margem negativa de -166%. O resultado líquido, embora tenha registrado crescimento, permaneceu negativo ao final do mês de agosto.



VI.1.a.1 EBITDA¹

34. O EBITDA é uma medida gerencial que se aproxima à geração de caixa da empresa com base exclusivamente nas suas atividades operacionais, desconsiderando os impostos, os resultados financeiros e os efeitos dos investimentos. A tabela a seguir apresenta a evolução do EBITDA entre julho e agosto de 2025.

35. Registra-se que, em razão da ausência de informações acerca do valor de depreciação, não foi possível proceder o cálculo do EBITDA do período.

¹ O EBITDA (*Earnings Before Interest, Taxes, Depreciation and Amortization*) equivale ao LAJIDA (Lucros Antes de Juros, Impostos, Depreciação e Amortização).

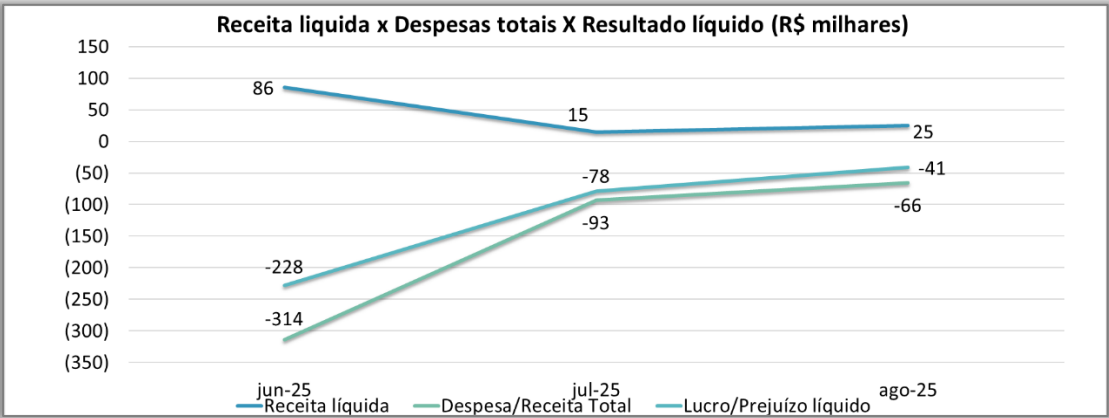


Em milhares de R\$			
EBITDA	jun-25	jul-25	ago-25
Lucro operacional (EBIT)	(226)	(77)	(40)
Depreciação	0	0	0
EBITDA (EBIT - Depreciação)	(226)	(77)	(40)

VI.1.a.2 Receita x Despesa x Lucro/Prejuízo Líquido

36. A tabela e o gráfico a seguir apresentam, em resumo, o desempenho das principais contas de resultado da recuperanda. Sob esta forma de apresentação, é possível notar uma oscilação na receita líquida e um aumento nas despesas durante o período analisado resultando em prejuízo líquido no período analisado.

Resultado (R\$ mil)	jun-25	jul-25	ago-25
Receita líquida	86	15	25
Despesa/Receita Total	(314)	(93)	(66)
Lucro/Prejuízo líquido	(228)	(78)	(41)



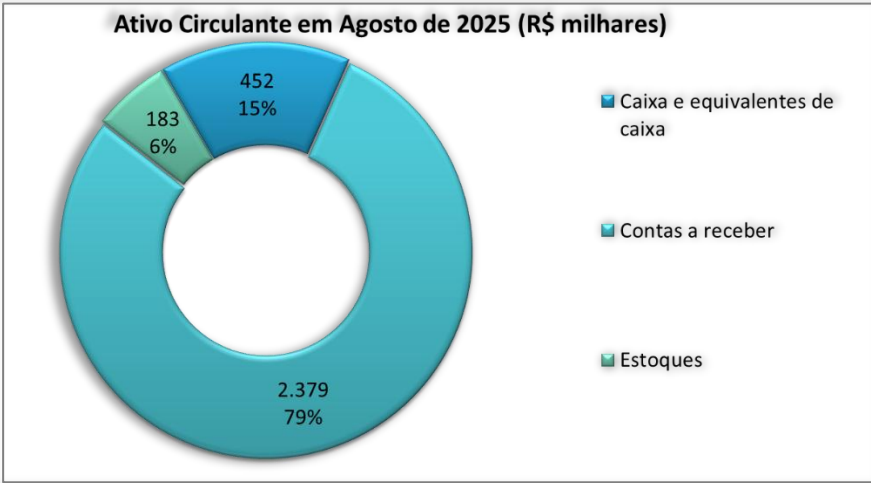
VI.1.b Balanço Patrimonial

BALANÇO PATRIMONIAL			
SP Rio Comercial Automotivo LTDA ME			
Em milhares de R\$			
ATIVO	jun/25	jul/25	ago/25
Caixa e equivalentes de caixa	460	467	452
Contas a receber	2.529	2.419	2.379
Estoque	233	189	183
Total do Ativo Circulante	3.222	3.074	3.013
Investimentos	20	20	20
Imobilizado	288	288	288
Intangível	10	12	14
Total do Ativo não Circulante	317	319	322
Total do Ativo	3.539	3.394	3.335

Em milhares de R\$			
PASSIVO	jun/25	jul/25	ago/25
Empréstimos e financiamentos	1.130	1.130	1.130
Fornecedores	209	146	125
Obrigações Fiscais	775	771	772
Obrigações sociais e trabalhistas	20	20	22
Títulos a pagar	206	206	206
Outras obrigações	55	55	55
Total do Passivo Circulante	2.394	2.328	2.310
Total do Passivo não Circulante	0	0	0
Capital social	60	60	60
Lucros/prejuízos acumulados	1.312	1.312	1.312
Lucros/prejuízos do exercício	(228)	(306)	(347)
Total do Patrimônio Líquido	1.145	1.066	1.025
Total do Passivo	3.539	3.394	3.335

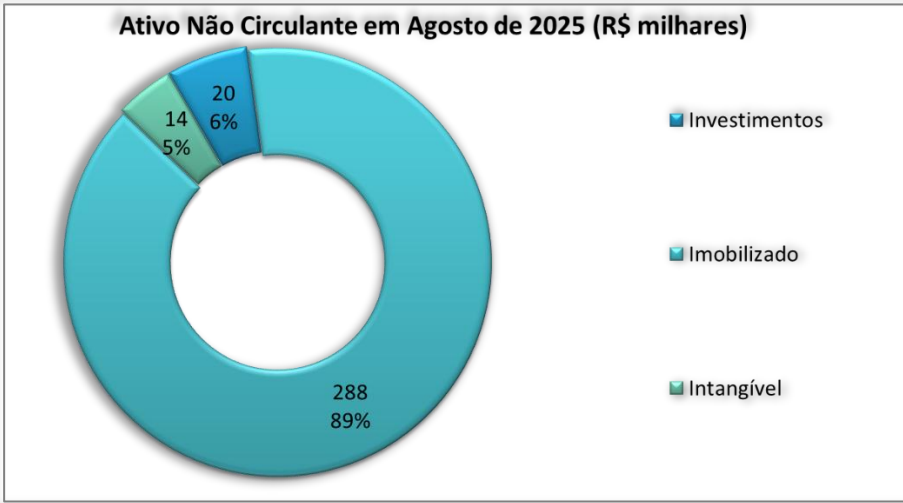
VI.1.b.1 Ativo Circulante

37. Destacam-se nas contas do Ativo Circulante em agosto de 2025 “Contas a Receber” com 79% e “Caixa e Equivalente de Caixa” com 15% em relação ao total do Ativo Circulante.



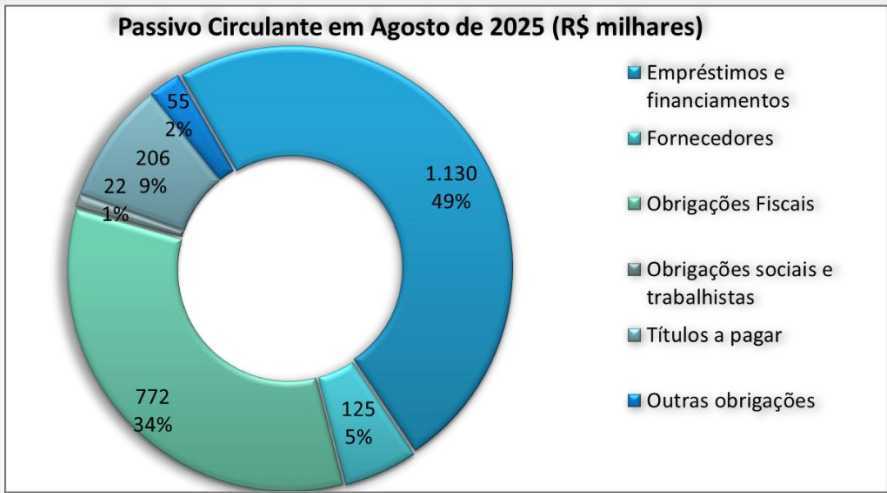
VI.1.b.2 Ativo não circulante

38. Destacam-se nas contas do ativo não circulante em agosto de 2025, o “Imobilizado” com 89% e o “Investimentos” com 6% cada em relação ao total do Ativo não Circulante.



VI.1.b.3 Passivo Circulante

39. Considerando somente o Passivo Circulante, destaca-se se a conta de “Empréstimos e Financiamentos” com 49% e “Obrigações Fiscais” com 34% cada em relação ao total.



VI.1.b.4 Passivo não circulante

40. A recuperanda não apresentou passivo não circulante no período.

VI.1.b.5 Passivo Total

41. A evolução do Passivo Total é apresentada na tabela abaixo:

Em R\$ milhares			
Passivo Circulante e Não Circulante	jun/25	jul/25	ago/25
Fornecedores	209	146	125
Empréstimos/financiamentos	1.130	1.130	1.130
Obrigações Fiscais	775	771	772
Obrigações sociais e trabalhistas	20	20	22
Titulos a pagar	206	206	206
Outras obrigações	55	55	55
Total do Passivo	2.394	2.328	2.310

42. Nota-se que as rubricas “Empréstimos e Financiamentos” e “Obrigações Fiscais” respondem por maior parte do passivo, e, somados, correspondem a 82% do total.

VI.1.c Indicadores

43. Neste tópico, serão apresentados os indicadores de solvência a curto prazo, que medem a capacidade da empresa de saldar as obrigações financeiras recorrentes.

VI.1.c.1 Liquidez Corrente

44. A liquidez corrente (LC)² reflete o quanto a empresa dispõe de recursos de curto prazo em seu ativo circulante para liquidar as dívidas de curto prazo alocadas no passivo circulante.

45. O indicador igual a 1 (um) representa equivalência entre o montante de ativos de curto prazo e passivos de curto prazo. O indicador abaixo de 1 indica que a operação da recuperanda está sendo financiada com passivos circulantes, ou seja, com capitais de curto prazo, pois dívidas de curto prazo vencem antes que os ativos não circulantes comecem a gerar caixa.

$$LC = \text{Ativo Circulante} / \text{Passivo}$$

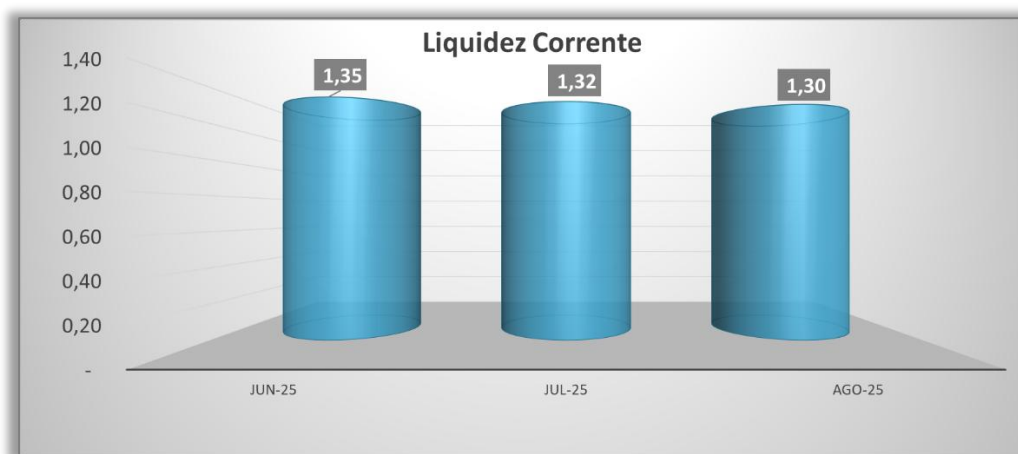
46. A aplicação da fórmula para o balanço da recuperanda indica o resultado apresentado abaixo. O indicador em agosto de 2025 mostra

² **ROSS**, Stephen A.; **WESTERFIELD**, Rondolph W.; **JAFFE**, Jeffrey F. Administração Financeira Corporate Finance. Tradução Antonio Zoratto Sanvicente. 2ª Edição – São Paulo. Editora Atlas, 2002, p.47.



que para cada real devido a curto prazo, a recuperanda possui R\$1,30 em seus ativos de curto prazo.

(R\$ mil)	jun-25	jul-25	ago-25
Ativo Circulante	3.222	3.074	3.013
Passivo Circulante	2.394	2.328	2.310
Liquidez Corrente	1,35	1,32	1,30



VI.1.c.2 Liquidez Seca

47. A liquidez seca (LS)³ reflete o quanto a empresa dispõe de recursos de curto prazo em seu ativo circulante para liquidar dívidas de curto prazo alocadas no passivo circulante, sendo que neste caso exclui-se do ativo o valor do estoque por representar um ativo de liquidação não imediata.

$$\text{LS} = (\text{Ativo Circulante} - \text{Estoque}) / \text{Passivo}$$

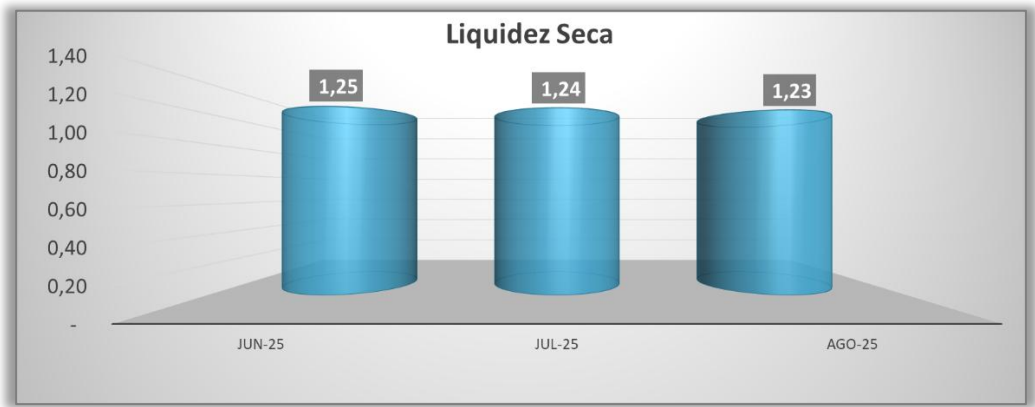
³**ROSS**, Stephen A.; **WESTERFIELD**, Rondolph W.; **JAFFE**, Jeffrey F. Administração Financeira Corporate Finance. Tradução Antonio Zoratto Sanvicente. 2ª Edição – São Paulo. Editora Atlas, 2002, p.47.



48. A aplicação da fórmula forneceu o resultado indicado na tabela abaixo, de acordo com os dados do balanço da recuperanda

(R\$ mil)	jun-25	jul-25	ago-25
Ativo Circulante	3.222	3.074	3.013
Estoque	233	189	183
Passivo Circulante	2.394	2.328	2.310
Liquidez Seca	1,25	1,24	1,23

49. O indicador em agosto de 2025 aponta que após a exclusão dos estoques, para cada real devido a curto prazo a recuperanda dispunha de R\$1,23 em seus ativos de curto prazo.



VI.1.d Endividamento Geral

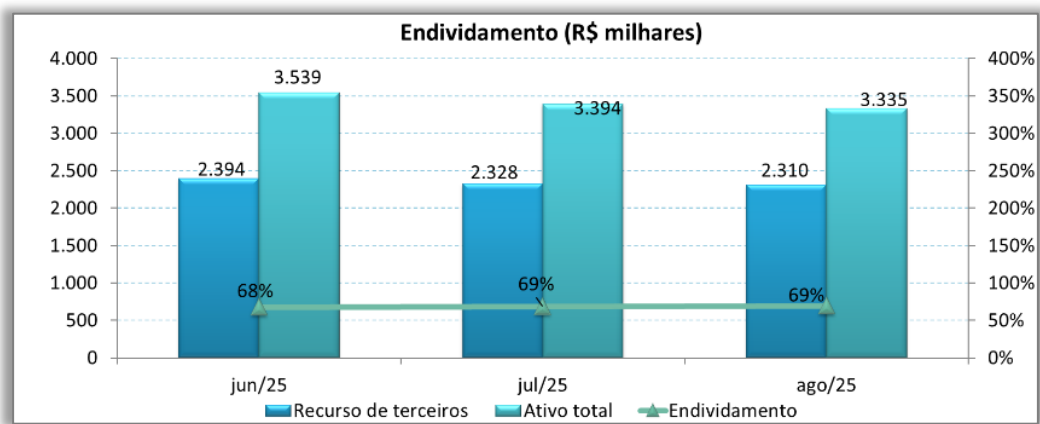
50. Este indicador reflete a estrutura de capital e mostra qual a fração dos ativos da empresa estão financiados através de dívidas com terceiros⁴.

⁴**ROSS**, Stephen A.; **WESTERFIELD**, Rondolph W.; **JAFFE**, Jeffrey F. Administração Financeira Corporate Finance. Tradução Antonio Zoratto Sanvicente. 2ª Edição – São Paulo. Editora Atlas, 2002, p.48.

$$\text{Endividamento Geral} = \frac{(\text{Passivo Circulante} + \text{Passivo Não Circulante})}{\text{Ativos Totais}}$$

(R\$ mil)	jun-25	jul-25	ago-25
Passivo Circulante	2.394	2.328	2.310
Passivo Não Circulante	0	0	0
Passivo Total	2.394	2.328	2.310
Total do Ativo	3.539	3.394	3.335
Grau de endividamento	68%	69%	69%

51. A participação do capital de terceiros diante do total de ativos ((Passivo circulante + Passivo não circulante) / Total do ativo) esteve sempre abaixo de 100% ao longo do período analisado, ou seja, os recursos de terceiros não superaram o total do ativo da recuperanda no período, chegando a 69% em agosto de 2025.



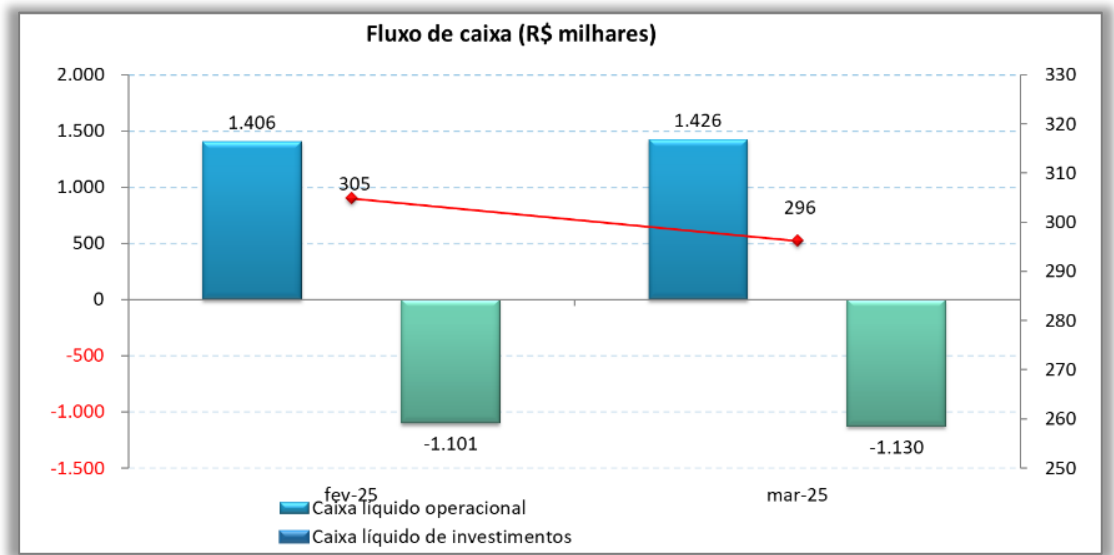
VI.1.e Fluxo de Caixa Realizado

52. Conforme informado no parágrafo inicial, a recuperanda enviou as DFC de fevereiro a março elaboradas pelo método direto, e as de abril a agosto elaboradas pelo método indireto. Diante da impossibilidade de uma análise comparativa entre períodos com



metodologias distintas, serão feitas duas análises: a primeira entre fevereiro e março, elaboradas pelo método direto, e a segunda entre abril e agosto, pelo método indireto.

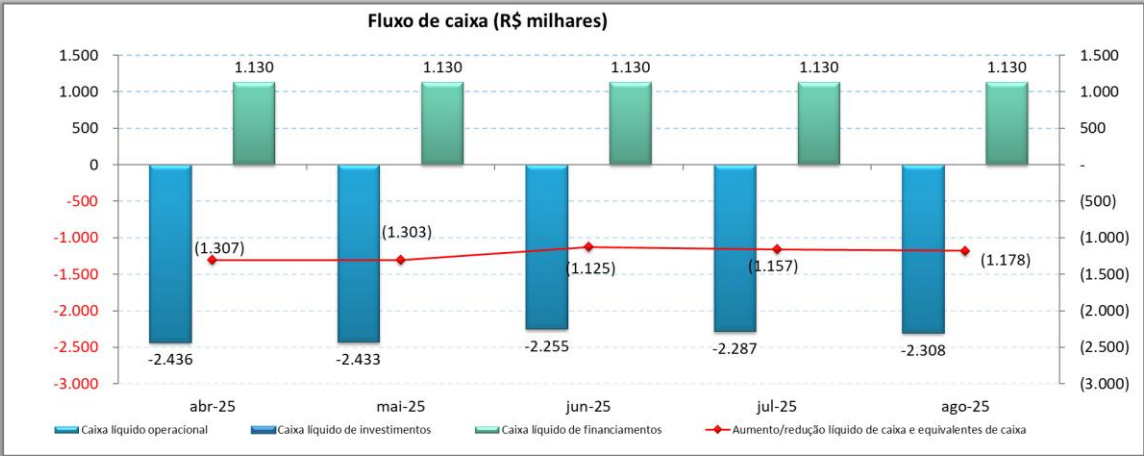
DEMONSTRATIVO DE FLUXO DE CAIXA - DFC (Método Direto)		
SP Rio Comercial Automotivo LTDA ME		
Em milhares de R\$		
FLUXO DAS ATIVIDADES OPERACIONAIS	fev-25	mar-25
(+) Recebimento de clientes e outros	2.684	2.563
(+) Recebimento de juros	0	0
(-) Duplicatas descontadas	-206	-206
(-) Pagamentos a fornecedores	-276	-132
(-) Pagamentos de impostos	-773	-774
(-) Pagamentos de salários	-24	-25
Caixa líquido gerado/consumido pelas atividades operacionais	1.406	1.426
FLUXO DAS ATIVIDADES DE INVESTIMENTOS		
(+) Recebimento de venda de imobilizado	0	0
(+) Recebimento de dividendos	0	0
(-) Aquisição de ativo permanente	0	0
Caixa líquido gerado/consumido pelas atividades de investimento	0	0
FLUXO DAS ATIVIDADES DE FINANCIAMENTOS		
(+) Novos empréstimos	0	0
(+) Emissão de debêntures	0	0
(+) Integralização de capital	0	0
(-) Empréstimos de curto prazo	-1.101	-1.130
(-) Pagamentos de dividendos	0	0
Caixa líquido gerado/consumido pelas atividades de financiamento	-1.101	-1.130
Aumento/redução líquido no caixa e equivalentes de caixa	305	296



53. Ao longo do período, o caixa líquido geral foi positivo capitaneado pelas atividades operacionais.



DEMONSTRATIVO DE FLUXO DE CAIXA - DFC (Método Indireto)					
SP Rio Comercial Automotivo LTDA ME					
Em milhares de R\$					
FLUXO DAS ATIVIDADES OPERACIONAIS	abr-25	mai-25	jun-25	jul-25	ago-25
Lucro/Prejuízo do exercício	54	-54	-228	-306	-347
(+) Depreciação	82	82	82	82	82
(-) Lucro na venda de imobilizado	0	0	0	0	0
(=) Lucro ajustado	136	27	-146	-225	-266
(-) Aumento em duplicatas a receber	-2.585	-2.396	-2.529	-2.419	-2.379
(-) Aumento em PECLD	0	0	0	0	0
(+) Aumento em duplicatas descontadas	206	206	206	206	206
(-) Aumento nos estoques	-362	-362	0	0	0
(-) Aumento em despesas pagas antecipadamente	0	0	0	0	0
(+) Aumento em fornecedores	162	87	209	146	125
(-) Redução em provisão de IR a pagar	0	0	0	0	0
(+) Redução em salários a pagar	7	6	5	5	6
Caixa líquido gerado/consumido pelas atividades operacionais	-2.436	-2.433	-2.255	-2.287	-2.308
FLUXO DAS ATIVIDADES DE INVESTIMENTOS					
(+) Reconhecimento pela venda de imobilizado	0	0	0	0	0
(+) Recebimento de dividendos	0	0	0	0	0
(-) Pagamento pela compra de imobilizado	0	0	0	0	0
Caixa líquido gerado/consumido pelas atividades de investimento	0	0	0	0	0
FLUXO DAS ATIVIDADES DE FINANCIAMENTOS					
(+) Aumento de capital	0	0	0	0	0
(+) Empréstimos de curto prazo	1.130	1.130	1.130	1.130	1.130
(-) Pagamentos de dividendos	0	0	0	0	0
Caixa líquido gerado/consumido pelas atividades de financiamento	1.130	1.130	1.130	1.130	1.130
Aumento/redução líquido no caixa e equivalentes de caixa	(1.307)	(1.303)	(1.125)	(1.157)	(1.178)



54. Ao longo do período, o caixa líquido geral foi negativo capitaneado pelas atividades operacionais.

VI.1.f Fluxo de Caixa Projetado

55. A recuperanda não apresentou fluxo de caixa projetado.

VI.2. CHRISJULEIRA AUTOMOTIVO LTDA ME

56. As demonstrações financeiras apresentadas contêm os dados do balanço patrimonial, demonstração de resultado dos exercícios e demonstração dos fluxos de caixa – método direto – do período de junho a agosto de 2025 (Doc. nº 04). A análise será elaborada referente aos meses de junho a agosto de 2025.

VI.2.a Demonstração do Resultado do Exercício

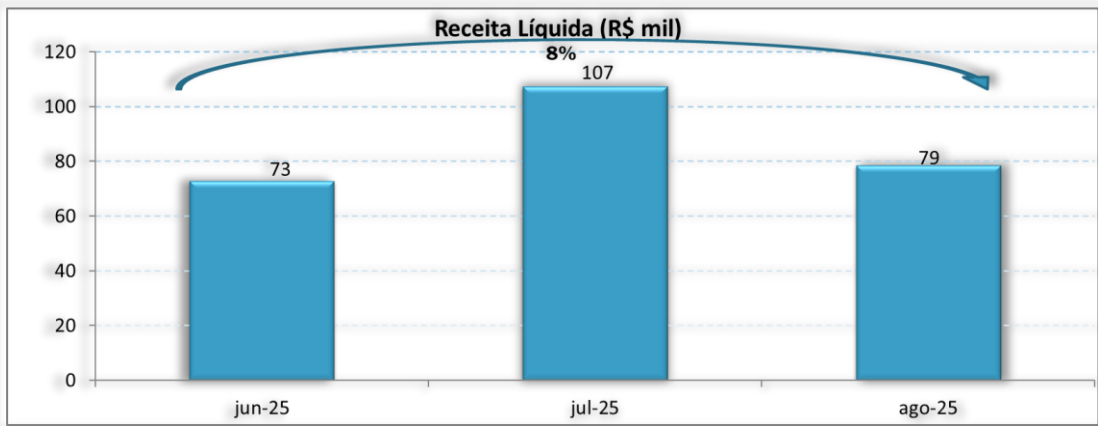
DEMONSTRATIVO DO RESULTADO DO EXERCÍCIO				
Chrisjuleira Automotivo Ltda ME				
Em milhares de R\$				
	jun-25	jul-25	ago-25	YTD 2025
Receitas brutas	73	107	79	699
Deduções da receita	0	0	0	0
Receita líquida	73	107	79	699
Custo das mercadorias vendidas	(45)	(81)	(19)	(448)
Resultado bruto	28	27	59	251
Margem bruta %	39%	25%	76%	36%
Despesa com pessoal	(6)	(6)	(9)	(59)
Despesas administrativas	(12)	(11)	(11)	(90)
Despesas tributárias	(4)	(6)	(7)	(48)
Despesas gerais	(4)	(12)	(32)	(117)
Outras receitas (despesas), líquidas	0	0	0	0
Total de Despesas Operacionais	(27)	(36)	(59)	(314)
Resultado operacional (EBIT)	1	(9)	1	(63)
Margem EBIT %	1%	-9%	1%	-9%
Despesas financeiras	(4)	(3)	(1)	(21)
Receitas financeiras	0	0	0	0
Resultado financeiro líquido	(4)	(3)	(1)	(21)
Outras receitas (despesas) não operacionais líquidas	0	0	0	0
Imposto de renda e cont social	0	0	0	0
Resultado líquido	(4)	(12)	(1)	(84)
Margem líquida %	-5%	-12%	-1%	-12%



57. O demonstrativo acima evidencia que a Recuperanda auferiu receitas operacionais durante todo o período analisado. Verifica-se, contudo, a manutenção de resultado líquido negativo (prejuízo) ao longo do mesmo intervalo, bem como a existência de prejuízo acumulado nos oito primeiros meses de 2025.

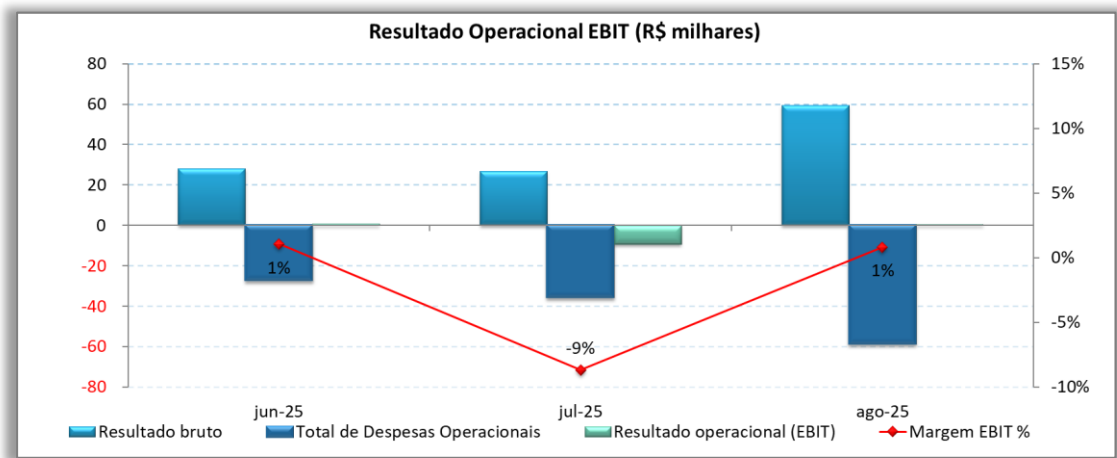
58. Da análise da Demonstração do Resultado do Exercício (DRE), destacam-se os seguintes pontos:

59. **Receita Líquida:** Observa-se aumento na receita líquida de junho para julho e redução em agosto de 2025, registrando um aumento de 8% entre junho e agosto de 2025.

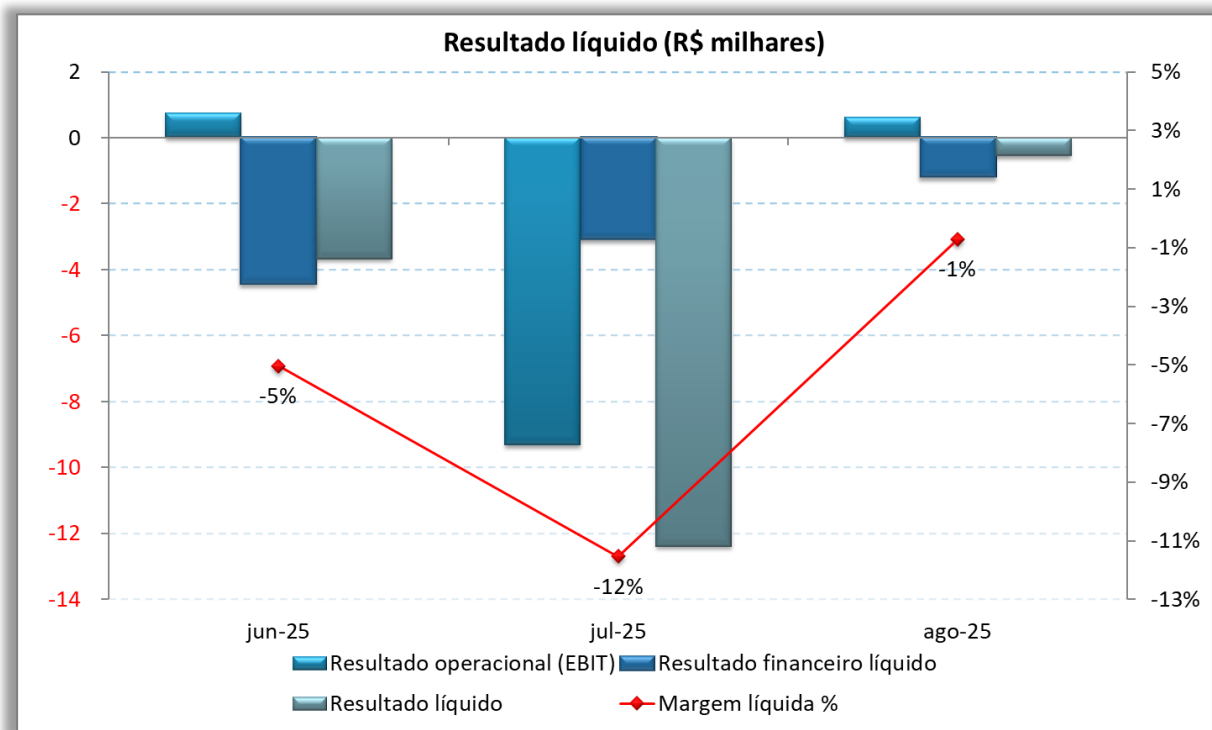


60. **Resultado Operacional (EBIT):** Observa-se que a margem EBIT apresenta oscilação ao longo do período encerrando agosto de 2025 em 1%. O resultado operacional também se comporta da mesma forma.





61. **Margem Líquida:** Observa-se que a margem líquida apresenta oscilação, porém sempre negativa ao longo do período encerrando agosto de 2025 em -1%. O resultado líquido se comporta de forma semelhante.



VI.2.a.1EBITDA⁵

62. O EBITDA é uma medida gerencial que se aproxima à geração de caixa da empresa com base exclusivamente nas suas atividades operacionais, desconsiderando os impostos, os resultados financeiros e os efeitos dos investimentos.

63. A tabela abaixo apresenta a evolução do EBITDA entre julho e agosto de 2025, todavia, não foi possível calcular o indicador desse período, visto que não informado o valor da depreciação.

Em milhares de R\$			
EBITDA	jun-25	jul-25	ago-25
Lucro operacional (EBIT)	1	(9)	1
Depreciação	0	0	0
EBITDA (EBIT - Depreciação)	1	(9)	1

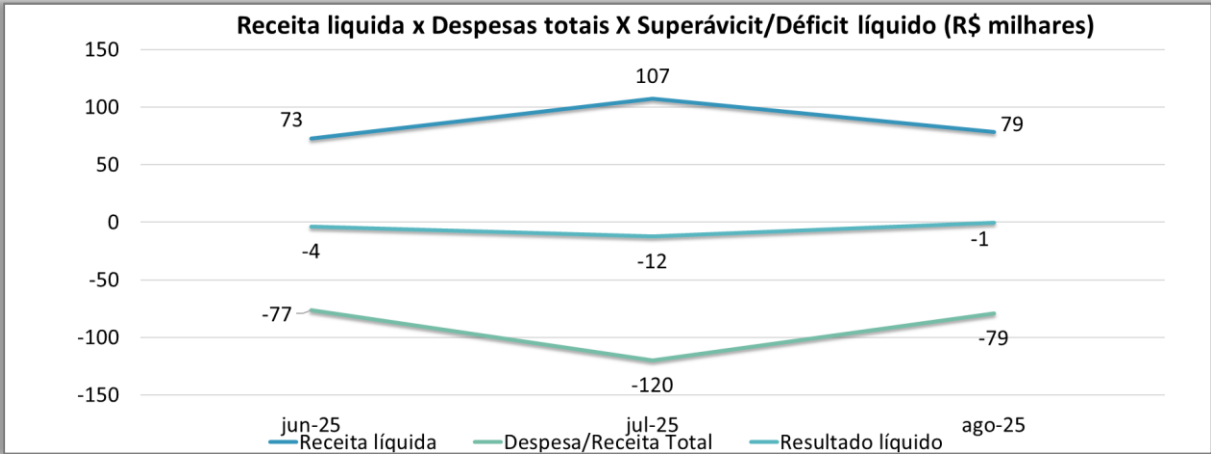
VI.2.a.2Receita x Superávit/Déficit líquido

64. A tabela e o gráfico a seguir apresentam, em resumo, o desempenho das principais contas de resultado da Recuperanda. Sob esta forma de apresentação, é possível notar que as despesas superam as receitas durante o período apresentando prejuízos seguidos.

Resultado (R\$ mil)	jun-25	jul-25	ago-25
Receita líquida	73	107	79
Despesa/Receita Total	(77)	(120)	(79)
Resultado líquido	(4)	(12)	(1)

⁵ O EBITDA (*Earnings Before Interest, Taxes, Depreciation and Amortization*) equivale ao LAJIDA (Lucros Antes de Juros, Impostos, Depreciação e Amortização).





VI.2.b Balanco Patrimonial

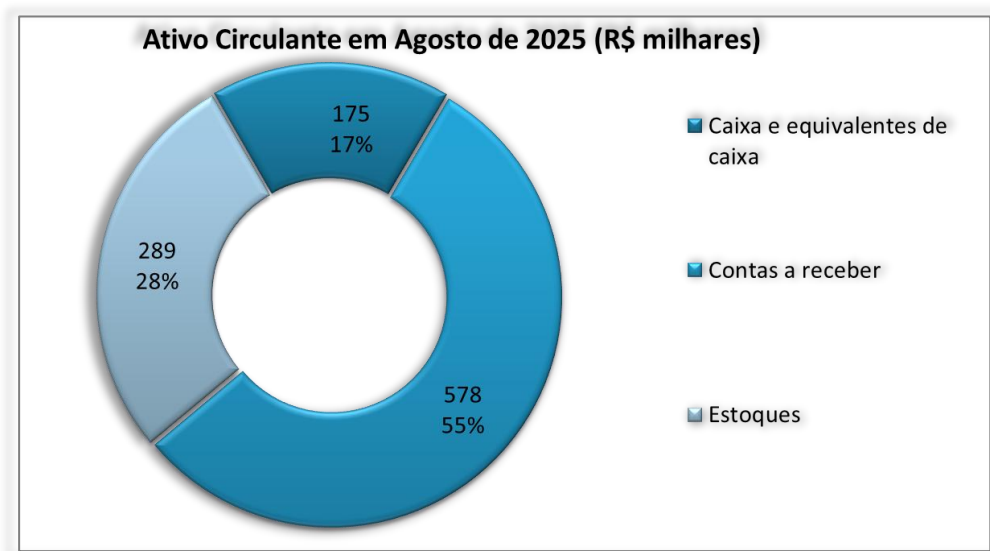
BALANÇO PATRIMONIAL			
Chrisjuleira Automotivo Ltda ME			
Em milhares de R\$			
ATIVO	jun-25	jul-25	ago-25
Caixa e equivalentes de caixa	157	182	175
Contas a receber	578	578	578
Estoques	317	288	289
Total do Ativo Circulante	1.053	1.048	1.043
Imobilizado	15	15	15
Total do Ativo não Circulante	15	15	15
Total do Ativo	1.068	1.064	1.058

Em milhares de R\$			
PASSIVO	jun-25	jul-25	ago-25
Empréstimos e financiamentos	417	417	417
Fornecedores	72	88	76
Obrigações Fiscais	121	114	121
Obrigações sociais e trabalhistas	8	6	7
Total do Passivo Circulante	618	626	621
Total do Passivo não Circulante	0	0	0
Capital social	20	20	20
Lucros/prejuízos acumulados	449	449	449
Lucros/prejuízos do exercício	(19)	(31)	(32)
Total do Patrimonio Líquido	450	438	437
Total do Passivo	1.068	1.064	1.058



VI.2.b.1 Ativo Circulante

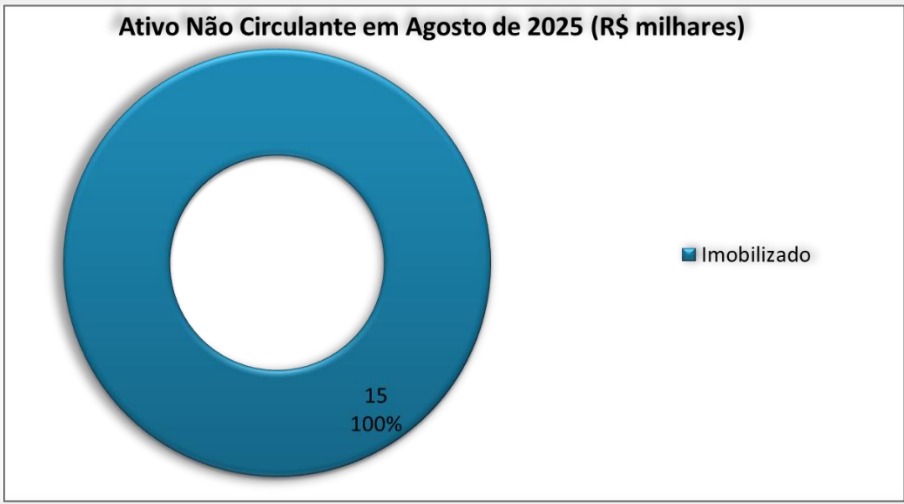
65. Destacam-se nas contas do ativo circulante em agosto de 2025 “Contas a Receber” com 55% e “Estoques” com 28% em relação ao total do ativo circulante.



VI.2.b.2 Ativo Não Circulante

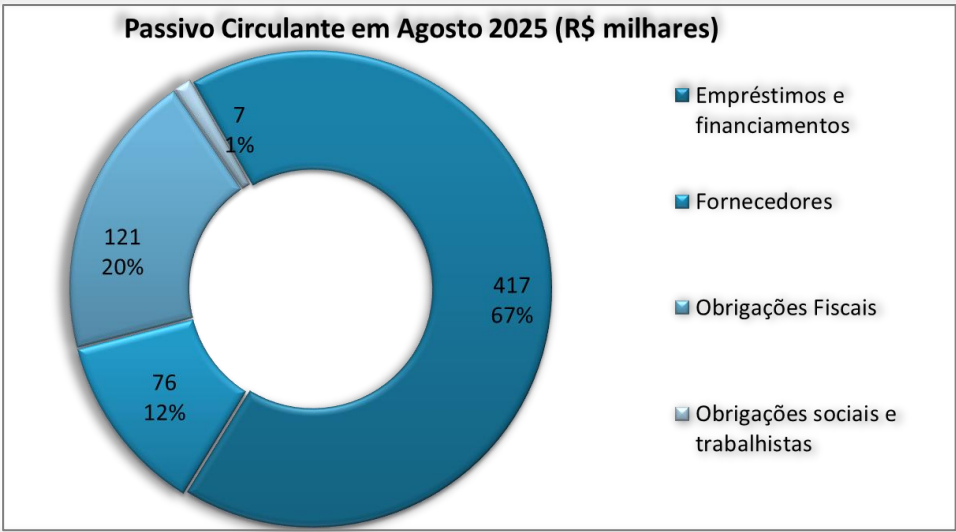
66. O ativo não circulante é composto totalmente pela rubrica imobilizado.





VI.2.b.3 **Passivo Circulante**

67. Destacam-se nas contas do passivo circulante em agosto de 2025 “Empréstimos e financiamentos” com 67% e “Obrigações Fiscais” com 20% em relação ao total do passivo circulante.



VI.2.b.4 **Passivo Não Circulante**

68. A recuperanda não registrou passivos com exigibilidade a longo prazo.

VI.2.b.5 **Passivo Total**

69. A evolução do Passivo Total é apresentada na tabela abaixo:

Em R\$ milhares			
Passivo Circulante e Não Circulante	jun-25	jul-25	ago-25
Fornecedores	72	88	76
Empréstimos/financiamentos	417	417	417
Obrigações Fiscais	121	114	121
Obrigações sociais e trabalhistas	8	6	7
Total do Passivo	618	626	621

70. Nota-se que as rubricas “Empréstimos e Financiamentos” e “Obrigações Fiscais” respondem por maior parte do passivo, correspondendo a 87% do total, somados.

VI.2.c Indicadores

71. Neste tópico, serão apresentados os indicadores de solvência a curto prazo, que medem a capacidade da empresa de saldar as obrigações financeiras recorrentes.

VI.2.c.1 **Liquidez Corrente**

72. A liquidez corrente (LC)⁶ reflete o quanto a empresa dispõe de recursos de curto prazo em seu ativo circulante para liquidar as dívidas de curto prazo alocadas no passivo circulante.

⁶ **ROSS**, Stephen A.; **WESTERFIELD**, Rondolph W.; **JAFFE**, Jeffrey F. Administração Financeira Corporate Finance. Tradução Antonio Zoratto Sanvicente. 2ª Edição – São Paulo. Editora Atlas, 2002, p.47.



73. O indicador igual a 1 (um) representa equivalência entre o montante de ativos de curto prazo e passivos de curto prazo. O indicador abaixo de 1 indica que a operação da recuperanda está sendo financiada com passivos circulantes, ou seja, com capitais de curto prazo, pois dívidas de curto prazo vencem antes que os ativos não circulantes comecem a gerar caixa.

$$LC = \frac{\text{Ativo Circulante}}{\text{Passivo}}$$

74. A aplicação da fórmula para o balanço da recuperanda indica o resultado apresentado abaixo. O indicador em agosto de 2025 mostra que para cada real devido a curto prazo, a recuperanda possui R\$1,68 em seus ativos de curto prazo.

(R\$ mil)	jun-25	jul-25	ago-25
Ativo Circulante	1.053	1.048	1.043
Passivo Circulante	618	626	621
Liquidez Corrente	1,70	1,68	1,68



VI.2.c.2 Liquidez Seca

75. A liquidez seca (LS)⁷ reflete o quanto a empresa dispõe de recursos de curto prazo em seu ativo circulante para liquidar dívidas de curto prazo alocadas no passivo circulante, sendo que neste caso exclui-se do ativo o valor do estoque por representar um ativo de liquidação não imediata.

$$LS = (Ativo\ Circulante - Estoque) / Passivo$$

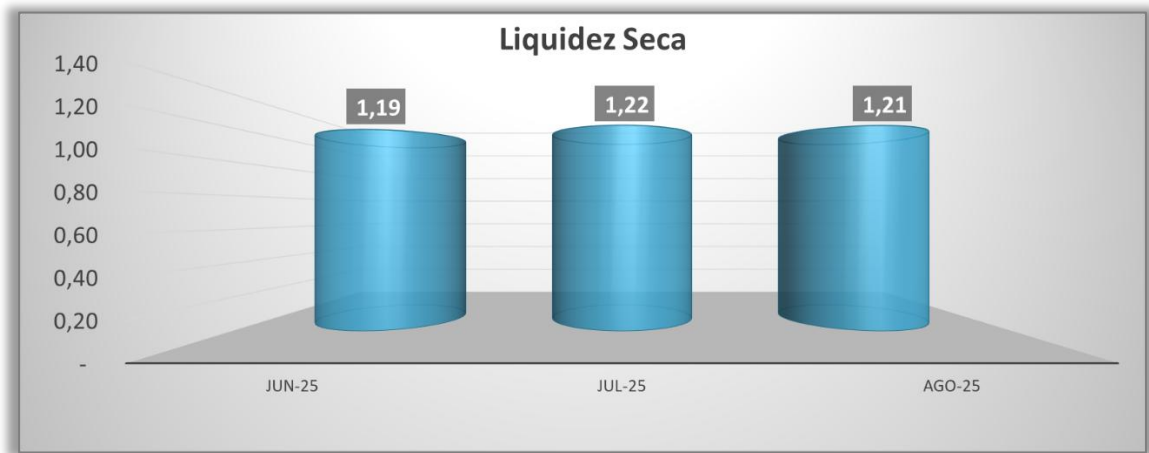
76. A aplicação da fórmula forneceu o resultado indicado na tabela abaixo, de acordo com os dados do balanço da Recuperanda.

(R\$ mil)	jun-25	jul-25	ago-25
Ativo Circulante	1.053	1.048	1.043
Estoque	317	288	289
Passivo Circulante	618	626	621
Liquidez Seca	1,19	1,22	1,21

77. O indicador em agosto de 2025 aponta que após a exclusão dos estoques, para cada real devido a curto prazo a recuperanda dispunha de R\$1,21 em seus ativos de curto prazo.

⁷ **ROSS**, Stephen A.; **WESTERFIELD**, Rondolph W.; **JAFFE**, Jeffrey F. Administração Financeira Corporate Finance. Tradução Antonio Zoratto Sanvicente. 2ª Edição – São Paulo. Editora Atlas, 2002, p.47.





VI.2.c.3 Endividamento Geral

78. Este indicador reflete a estrutura de capital e mostra qual a fração dos ativos da empresa estão financiados através de dívidas com terceiros⁸.

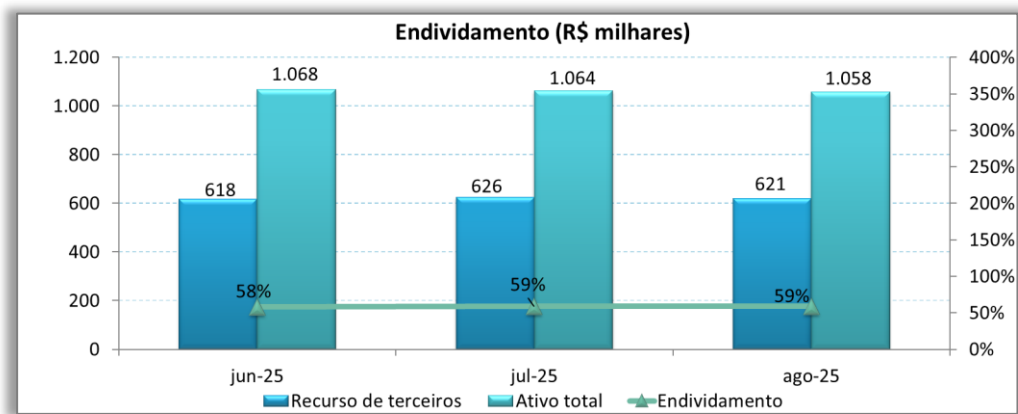
Endividamento Geral = (Passivo Circulante+Passivo Não Circulante)
/Ativos Totais

(R\$ mil)	jun-25	jul-25	ago-25
Passivo Circulante	618	626	621
Passivo Não Circulante	0	0	0
Passivo Total	618	626	621
Total do Ativo	1.068	1.064	1.058
Grau de endividamento	58%	59%	59%

79. A participação do capital de terceiros diante do total de ativos ((Passivo circulante + Passivo não circulante) / Total do ativo) esteve sempre abaixo de 100% ao longo do período analisado, ou seja, os

⁸ **ROSS**, Stephen A.; **WESTERFIELD**, Rondolph W.; **JAFFE**, Jeffrey F. Administração Financeira Corporate Finance. Tradução Antonio Zoratto Sanvicente. 2ª Edição – São Paulo. Editora Atlas, 2002, p.48.

recursos de terceiros não superaram o total do ativo da recuperanda no período, chegando a 59% em agosto de 2025.



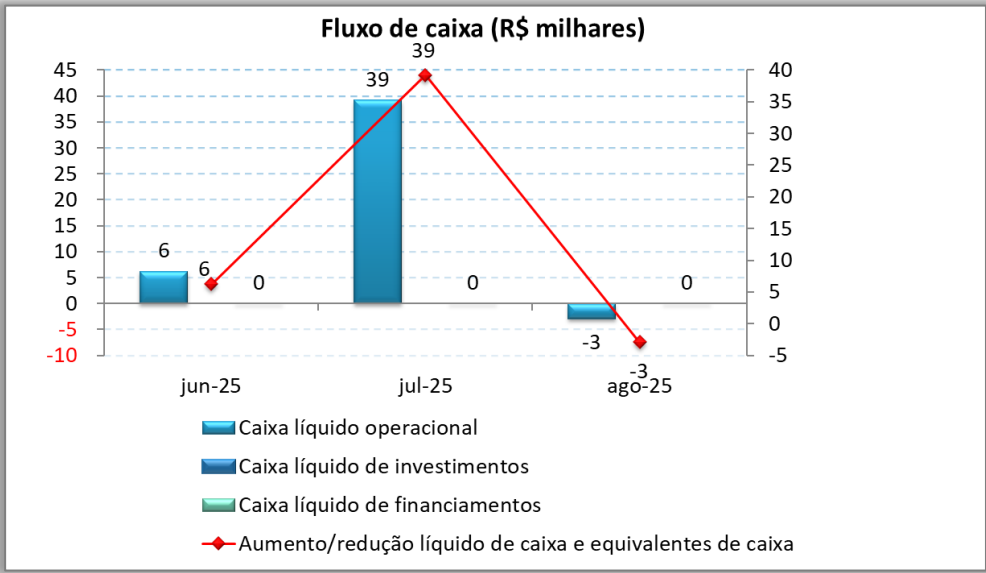
VI.2.d Fluxo de Caixa Realizado



DEMONSTRATIVO DE FLUXO DE CAIXA - DFC (Método Direto)			
Chrisjuleira Automotivo Ltda ME			
Em milhares de R\$			
FLUXO DAS ATIVIDADES OPERACIONAIS	jun-25	jul-25	ago-25
(+) Recebimento de clientes e outros	74	108	80
(-) Pagamento a fornecedores	-42	-35	-33
(-) Pagamento a funcionários	-6	-6	-6
(-) Recolhimentos ao governo	0	-3	0
(-) Pagamento a credores diversos	-20	-25	-43
Caixa líquido gerado/consumido pelas atividades operacionais	6	39	-3
FLUXO DAS ATIVIDADES DE INVESTIMENTOS			
(+) Recebimento de venda de imobilizado	0	0	0
(+) Recebimento de dividendos	0	0	0
(-) Aquisição de ativo permanente	0	0	0
Caixa líquido gerado/consumido pelas atividades de investimento	0	0	0
FLUXO DAS ATIVIDADES DE FINANCIAMENTOS			
(+) Novos empréstimos	0	0	0
(+) Emissão de debêntures	0	0	0
(+) Integralização de capital	0	0	0
(-) Amortização de empréstimos			
(-) Pagamentos de dividendos	0	0	0
Caixa líquido gerado/consumido pelas atividades de financiamento	0	0	0
Aumento/redução no caixa e equivalentes de caixa	6	39	-3

80. A demonstração do fluxo de caixa do período apresenta caixa gerado em sua totalidade pelas atividades operacionais conforme demonstra o gráfico abaixo:





VI.2.e Fluxo de Caixa Projetado

81. A recuperanda não apresentou fluxo de caixa projetado.

VII.RELATÓRIOS DA ADMINISTRAÇÃO JUDICIAL

82. Os relatórios apresentados por esta Administração Judicial seguem em estrito cumprimento à Recomendação CNJ nº 72/2020, que estabelece diretrizes para a atuação dos administradores judiciais em processos de recuperação judicial e falência, visando assegurar maior celeridade, transparência e padronização das informações.

VII.1. RELATÓRIO DE ANDAMENTOS PROCESSUAIS

83. Com o objetivo de garantir a sistematização das informações de forma clara e objetiva, facilitando a consulta pelos credores, pelo Ministério Público e por este d. Juízo, e promovendo a transparência na condução do procedimento recuperacional, esta Administração Judicial apresenta, em anexo, o seu "Relatório de Andamentos Processuais", que



contém toda a movimentação processual realizada até o momento (**Doc. nº 05**).

VII.2. RELATÓRIO DE INCIDENTES PROCESSUAIS

84. A Administração Judicial apresenta o Relatório de Incidentes Processuais, que será preenchido conforme forem autuados os incidentes de habilitações e impugnações distribuídas por dependência ao feito principal da recuperação judicial (**Doc. nº 06**), destacando que até o momento não localizou nenhum incidente processual vinculado ao presente feito.

VII.3. RELATÓRIO DE INCIDENTES RECURSAIS

85. Em conformidade com o disposto no art. 2º, § 1º, da mencionada recomendação, a Administração Judicial apresenta igualmente o Relatório de Incidentes Recursais, garantindo, dessa forma, o cumprimento integral das diretrizes de organização e controle processual (**Doc. nº 07**), destacando que até o momento não localizou nenhum incidente recursal vinculado ao presente feito.

VII.4. RELATÓRIO DA FASE ADMINISTRATIVA

86. Informa a Administração Judicial que o relatório da fase administrativa foi apresentado em id. 195922065, conforme relação abaixo:


CREDOR	CLASSE	HABILITAÇÃO/ DIVERGÊNCIA	VALOR LISTADO PELA RECUPERANDA	VALOR PRETENDIDO	DEVEDOR	RESULTADO	RELAÇÃO DE CREDORES ART. 7º, §2º DA LRE
ECOLUBRI INDUSTRIA E COMERCIO DE LUBRIFICANTES LTDA	III	Divergência	R\$ 106.853,21	R\$ 157.183,21	CHRISJULEIRA	Não acolhida	R\$ 106.853,21
ITAU UNIBANCO S.A	III	Divergência	R\$ 1.310.136,02	R\$ 901.598,10	S P RIO	Acolhida	R\$ 901.598,10




VIII.CONCLUSÃO

87. Por fim, a Administração Judicial reforça seu compromisso com a transparência e a regular condução deste processo, permanecendo à disposição deste d. Juízo, do Ministério Público e dos credores para prestar quaisquer esclarecimentos adicionais que se façam necessários.


Nestes termos,
Espera-se deferimento.
Rio de Janeiro, 01 de outubro de 2025.



VPJ - ADMINISTRAÇÃO JUDICIAL
ADMINISTRAÇÃO JUDICIAL
VICTOR SARAIVA TORRES
OAB/RJ 210.936


PEDRO HENRIQUE JATOBÁ MARQUES
OAB/RJ 213.448


JOÃO PEDRO SABB ORTIZ LIMA
OAB/RJ 214.652


THAIS FABBRI
OAB/SP 357.706


LETICIA FERREIRA BOGADO MONTEIRO
OAB/RJ 250.634


MVRS ASSESSORIA CONTÁBIL LTDA
MARCUS VINICIUS ROCHA DA SILVA
CRC/RJ 116.110/O