



Número: **0954756-86.2024.8.19.0001**

Classe: **RECUPERAÇÃO JUDICIAL**  
Órgão julgador: **5ª Vara Empresarial da Comarca da Capital**  
Última distribuição : **18/11/2024**  
Valor da causa: **R\$ 9.818.044,23**  
Assuntos: **Administração judicial**  
Nível de Sigilo: **0 (Público)**  
Justiça gratuita? **NÃO**  
Pedido de liminar ou antecipação de tutela? **NÃO**

Partes	Advogados
S P RIO COMERCIAL AUTOMOTIVO LTDA (REQUERENTE)	
	MANON WEBER RODRIGUES (ADVOGADO)
CHRISJULEIRA AUTOMOTIVO LTDA (REQUERENTE)	
	MANON WEBER RODRIGUES (ADVOGADO)

Outros participantes	
ORTIZ, MARQUES E TORRES ADMINISTRACAO JUDICIAL, PERICIA E CONSULTORIA EMPRESARIAL LTDA (ADMINISTRADOR JUDICIAL)	
	VICTOR SARAIVA TORRES (ADVOGADO)

Documentos			
Id.	Data da Assinatura	Documento	Tipo
222609538	02/09/2025 22:41	<a href="#">VPJ Administração Judicial 0012 5º Relatório Mensal</a>	Petição

EXMO. SR. DR. JUIZ DE DIREITO DA 5ª VARA EMPRESARIAL DA  
COMARCA DA CAPITAL - RJ

Processo nº 0954756-86.2024.8.19.0001

A ADMINISTRAÇÃO JUDICIAL DA RECUPERAÇÃO JUDICIAL  
DAS SOCIEDADES S P RIO COMERCIAL AUTOMOTIVO LTDA (“S P  
RIO”) e CHRISJULEIRA AUTOMOTIVO LTDA ME (“CHRISJULEIRA”),  
devidamente nomeada por este d. juízo, vem à íncrita presença de  
V.Exa., nos autos da presente recuperação judicial, em cumprimento ao  
artigo 22, II, “a” e “c” da Lei 11.101/05, apresentar

## 5º RELATÓRIO MENSAL DAS ATIVIDADES DAS RECUPERANDAS

SUMÁRIO

I. DADOS RELEVANTES DA RECUPERAÇÃO JUDICIAL ..... 4

II. CANAIS DE ATENDIMENTO DA ADMINISTRAÇÃO JUDICIAL ..... 5

III. RESUMO DA RECUPERAÇÃO JUDICIAL ..... 7

IV. SOLICITAÇÃO DE INFORMAÇÕES MENSAL ..... 10

IV.1. CHRISJULEIRA ..... 17

IV.2. S P RIO AUTOMOTIVO ..... 10

V. ANÁLISE DO PASSIVO CONCURSAL ..... 24

V.1. PASSIVO CONCURSAL DECLARADO ..... 24

V.2. PASSIVO EXTRACONCURSAL ..... 26

VI. ANÁLISE FINANCEIRA E CONTÁBIL ..... 26

VI.1. S P RIO COMERCIAL AUTOMOTIVO LTDA ME ..... 26

VI.1.a Demonstração do Resultado do Exercício ..... 27

VI.1.a.1 EBITDA ..... 30

VI.1.a.2 Receita x Despesa x Lucro/Prejuízo Líquido ..... 30

VI.1.b Balanço Patrimonial ..... 31

VI.1.b.1 Ativo Circulante ..... 32

VI.1.b.2 Ativo não Circulante ..... 32

VI.1.b.3 Passivo Circulante ..... 33

VI.1.b.4 Passivo não Circulante ..... 33

VI.1.b.5 Passivo Total ..... 33

VI.1.c Indicadores ..... 34

VI.1.c.1 Liquidez Corrente ..... 34

VI.1.c.2 Liquidez Seca ..... 35

VI.1.d Endividamento Geral ..... 36

VI.1.e Fluxo de Caixa Realizado ..... 37

VI.1.f Fluxo de Caixa Projetado ..... 40

VI.2. CHRISJULEIRA AUTOMOTIVO LTDA ME ..... 40

VI.2.a Demonstração do Resultado do Exercício ..... 41

VI.2.a.1 EBITDA ..... 43

VI.2.a.2 Receita x Superávit/Déficit líquido ..... 43

VI.2.b Balanço Patrimonial ..... 44

VI.2.b.1 Ativo Circulante ..... 45

VI.2.b.2 Ativo Não Circulante ..... 45

VI.2.b.3 Passivo Circulante ..... 46



VI.2.b.4 Passivo Não Circulante ..... 47

VI.2.b.5 Passivo Total ..... 47

VI.2.c Indicadores ..... 47

VI.2.c.1 Liquidez Corrente ..... 47

VI.2.c.2 Liquidez Seca ..... 49

VI.2.c.3 Endividamento Geral ..... 50

VI.2.d Fluxo de Caixa Realizado ..... 51

VI.2.e Fluxo de Caixa Projetado ..... 52

VII. RELATÓRIOS DA ADMINISTRAÇÃO JUDICIAL ..... 52

VII.1. RELATÓRIO DE ANDAMENTOS PROCESSUAIS ..... 52

VII.2. RELATÓRIO DE INCIDENTES PROCESSUAIS..... 53

VII.3. RELATÓRIO DE INCIDENTES RECURSAIS ..... 53

VII.4. RELATÓRIO DA FASE ADMINISTRATIVA ..... 53

VIII. CONCLUSÃO ..... 53



I.DADOS RELEVANTES DA RECUPERAÇÃO JUDICIAL

1. A Administração Judicial apresenta, a seguir, um quadro resumido contendo as datas e prazos relacionados à recuperação judicial em curso, os quais serão atualizados conforme o progresso do processo.

Data Prevista	Data da Ocorrência	Evento	ID	Lei 11.101/2005
-	18/11/2024	Distribuição do pedido de RJ	156773663	
-	28/01/2025	Deferimento do processamento da RJ	168529797	Art. 52
-	06/02/2025	Termo de Compromisso da Administradora Judicial	170964582	Art. 33
-	04/02/2025	Publicação do Deferimento do Processamento da RJ	-	-
-	28/03/2025	Publicação do 1º Edital		Art. 52, §1º
14/04/2025	14/04/2025	Prazo Fatal para apresentação das habilitações/divergências de crédito administrativas		Art. 7º, §1º
07/04/2025	07/04/2025	Prazo Fatal para apresentação do Plano de Recuperação Judicial	184062618	Art. 53
27/05/2025	27/05/2025	Prazo Fatal para apresentação da Relação de Credores do AJ	-	Art. 7º, §2º
-	-	Publicação do Edital de Aviso do Plano e Relação de Credores AJ (Edital Único)	-	Art. 7º, II e Art.53
-	-	Prazo Fatal para apresentação das Impugnações Judiciais	-	Art. 8º
-	-	Prazo Fatal para apresentação de objeções ao PRJ	-	Art. 55
-	-	Prazo para realização da Assembleia-geral de Credores	-	Art. 56, §1º
-	-	Publicação do Edital de Convocação da AGC	-	Art. 36
-	-	Assembleia-geral de Credores - 1ª convocação	-	Art. 37



-	-	Assembleia-geral de Credores – 2ª convocação	-	Art. 37
-	-	Encerramento do Período de Suspensão – <i>stay period</i>	-	Art. 6º, §4º
-	-	Início do biênio legal	-	Art. 61
-	-	Encerramento da Recuperação Judicial	-	Art. 63

II.CANAIS DE ATENDIMENTO DA ADMINISTRAÇÃO JUDICIAL

2. A Administração Judicial possui endereço eletrônico específico para a presente recuperação judicial, que é utilizado como canal oficial para o recebimento de correspondências eletrônicas, divergências/habilitações administrativas, esclarecimento de dúvidas e demais interações com a Administração Judicial: [aj-sprio@vpj.adm.br](mailto:aj-sprio@vpj.adm.br).
3. Além disso, foi disponibilizada no site da Administração Judicial uma área exclusiva (<https://vpj.adm.br/sprio>) para reunir as principais informações e documentos relacionados ao presente feito, incluindo a petição inicial, decisão de deferimento do processamento, termo de compromisso, editais, relação de credores, instruções gerais para a fase administrativa etc.



VPJ | Administração Judicial

HomeA EmpresaProfissionaisÁreas de AtuaçãoProcessos Avisos

Área Restrita

LISTA DE PROCESSOS

Requerente	Detalhes
ASSOCIAÇÃO CRISTÃ DE MOÇOS DO RIO DE JANEIRO Processo: 0846020-71.2024.8.19.0001 email: <a href="mailto:aj-acm@vpj.adm.br">aj-acm@vpj.adm.br</a>	
S P RIO COMERCIAL AUTOMOTIVO LTDA CHRISJULEIRA AUTOMOTIVO LTDA Processo: 0954756-86.2024.8.19.0001 email: <a href="mailto:aj-sprio@vpj.adm.br">aj-sprio@vpj.adm.br</a>	

(<https://vpj.adm.br/processos/>)

VPJ | Administração Judicial

HomeA EmpresaProfissionaisÁreas de AtuaçãoProcessos Avisos

Área Restrita

RECUPERAÇÃO JUDICIAL

S P RIO COMERCIAL AUTOMOTIVO LTDA  
CHRISJULEIRA AUTOMOTIVO LTDA  
5ª VARA EMPRESARIAL DA CAPITAL/RJ  
PROCESSO Nº 0954756-86.2024.8.19.0001 | E-MAIL: [AJ-SPRIO@VPJ.ADM.BR](mailto:AJ-SPRIO@VPJ.ADM.BR)

DOCUMENTOS DO PROCESSO			STATUS
18/11/2024	Petição Inicial da Recuperação Judicial		Concluído
31/01/2025	Decisão - Deferimento do processamento da Recuperação Judicial		Concluído
06/02/2025	Termo de Compromisso da Administração Judicial		Concluído
10/02/2025	Manifestação da Administração Judicial - 0001 - Providências Iniciais		Concluído

EDITAIS E AVISOS AOS CREDITORES		STATUS
---------------------------------	--	--------

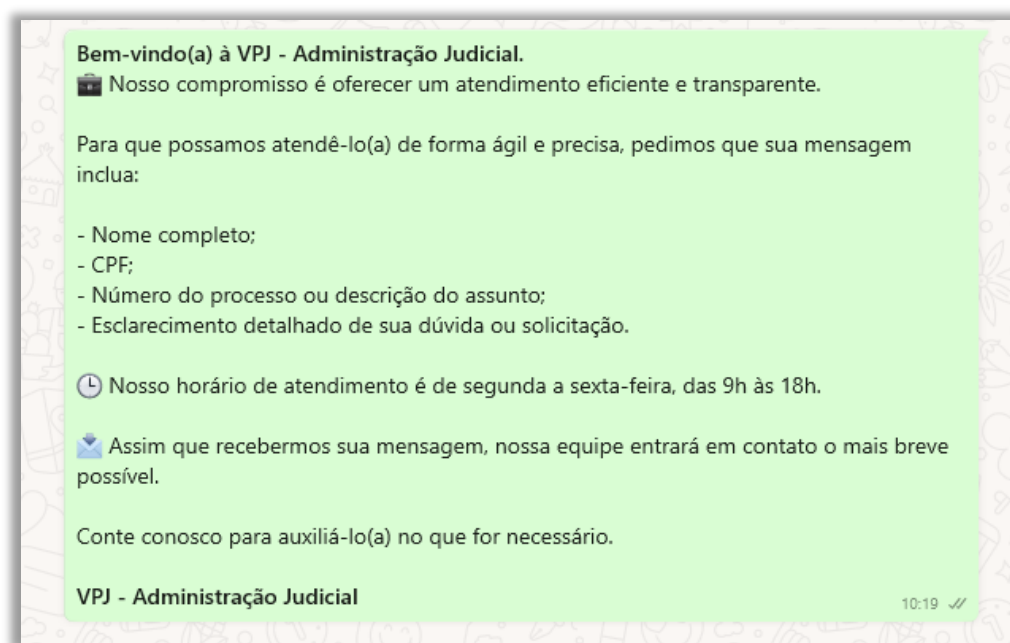
(<https://vpj.adm.br/sprio>)

4. O ambiente virtual é continuamente atualizado com novos documentos, incluindo editais e avisos direcionados aos credores, ao longo do curso da recuperação judicial. Essa iniciativa visa garantir



ampla transparência, facilitar o acesso às informações do processo e assegurar a devida publicidade, tanto para os credores quanto para demais interessados, em conformidade com os artigos 36 e 191 da LRE.

5. A Administração Judicial também disponibiliza áreas para atendimento aos Credores, quais sejam: e-mail personalizado e WhatsApp de 10h às 18h de segunda à sexta-feira, através do número (21) 96716-4153:



### III.RESUMO DA RECUPERAÇÃO JUDICIAL

6. Trata-se de pedido de recuperação judicial distribuído em 18/11/2024 pelas sociedades **S P RIO COMERCIAL AUTOMOTIVO LTDA** (“S P Rio” - CNPJ: 08.243.003/0001-68) e **CHRISJULEIRA AUTOMOTIVO LTDA ME** (“Chrisjuleira” - CNPJ: 02.206.350/0001-34) que atuam no mercado de lubrificantes, filtros e produtos automotivos, atendendo diversos setores.





7. Em relação ao passivo das Recuperandas, a relação de credores apresentada demonstrou um total de 15 (quinze) credores concursais, somando um passivo de R\$ 9.818.044,23 (nove milhões, oitocentos e dezoito mil e quarenta e quatro reais).
8. Esta relação foi a considerada para fins do edital do art. 52, §1º, II, da Lei 11.101/05 publicado em 28/03/2025. Abaixo, a Administração Judicial apresenta o resumo da relação de credores consolidada apresentada pelas Recuperandas:

S P Rio		
Classe	Nº de Credores	Valor
Quirografário – III	9	R\$ 7.850.691,94
Total	9	R\$ 7.850.691,94

Chrisjuleira		
Classe	Nº de Credores	Valor
Quirografário – III	6	R\$ 1.967.352,29
Total	6	R\$ 1.967.352,29

9. Acerca dos credores extraconcursais, foi apresentado o débito de R\$ 1.375,51 (hum mil e trezentos e setenta e cinco reais e cinquenta e um centavos), conforme id. 156774760:

Passivo Fiscal	
Dívida Ativa – PGFN	R\$ 1.375,51
TOTAL	R\$ 1.375,51

10. O processamento da recuperação judicial, foi deferido por este d. Juízo no dia 31/01/2025, por meio da decisão de id. 168529797, publicada no DJEN no dia 04/02/2025, dispensando a apresentação de certidões negativas para que as Recuperandas continuem exercendo suas atividades, determinando a suspensão das ações e execuções, bem



como determinando a apresentação de plano de recuperação judicial no momento oportuno.

11. Em relação à decisão proferida, foram opostos embargos de declaração pelo Banco Santander (BRASIL) S.A., conforme id. 172637258. Alega o Banco que supostamente existem irregularidades na documentação apresentada pelas Recuperandas, bem como defende a necessidade de realização de perícia prévia. A referida petição ainda não foi apreciada por este d. Juízo.

12. Em id. 171745969, esta Administração Judicial apresentou as providências iniciais adotadas, informando acerca do site criado para fornecer informações quanto à presente Recuperação Judicial (<https://vpj.adm.br/sprio/>).

13. Ato contínuo, em cumprimento ao artigo 22, I, “a” da LRE, em id. 172051317, esta Administração Judicial apresentou o comprovante de envio de cartas aos credores constantes na relação de credores apresentada pelas Recuperandas em petição inicial.

14. No dia 20/02/2025 fora expedido o Edital do art. 52, §1º da LRE em id. 174137605, cuja publicação ocorreu no dia 28/03/2025, após o pagamento das custas pelas Recuperandas (id. 181091738), inaugurando os prazos para apresentação de divergências e habilitações diretamente à Administração Judicial.

15. Em id. 182952796, 182954752, 182953572 e 182953572, no dia 03/04/2025, esta Administração Judicial apresentou o Relatório Circunstanciado das Atividades das Recuperandas.

16. Em cumprimento ao artigo 53 da LRE, no dia 07/04/2025 as Recuperandas protocolaram o Plano de Recuperação Judicial,



apresentando como anexo o laudo de viabilidade econômica, projeção de fluxo de caixa para os próximos 05 anos e a relação de seus ativos. Em cumprimento ao artigo 22, II, h da LREF a Administração Judicial apresentou relatório sobre o PRJ em id. 205992263.

17. Cumpre informar que, no dia 27/05/2025, a Administração Judicial apresentou nos autos o Relatório de Verificação Administrativa de Créditos e da relação de credores conforme id. 195921286.

18. O Edital previsto no artigo 7º, §2º da LRE, no entanto, não foi publicado até o momento.

19. Por fim, informa-se que a Administração Judicial apresentou manifestação ordinária em 25/08/2025 falando sobre o pedido de prorrogação do stay period formulado pelas Recuperandas e das demais questões pendentes de apreciação por este d. Juízo.

IV.SOLICITAÇÃO DE INFORMAÇÕES MENSAL

20. Com o objetivo de obter informações sobre as atividades das Recuperandas e avaliar seus funcionamentos, a Administração Judicial enviou uma solicitação de informações relativos ao mês de **julho/2025**, cujos questionamentos foram respondidos, conforme descrito abaixo.

IV.1. S P RIO COMERCIAL AUTOMOTIVO LTDA.

1) Favor preencher o quadro abaixo com as informações solicitadas:

JULHO/2025	
Admissões	0
Demissões	0
Total de colaboradores	4



Total de receita	R\$
Total de despesas	R\$
Total do passivo fiscal	R\$
Total do passivo extraconcursal	R\$0,00

2)       **Quantos funcionários a Recuperanda emprega atualmente, suas funções, regime de contratação e local de trabalho;**

Resposta: 4 funcionários – 2 balconistas, 1 administrativo e 1 marketing – CLT, endereço da empresa (in loco).

3)       **Houve demissões ou contratações no mês de julho/2025?**

Resposta: NÃO

4)       **Qual a estrutura operacional da empresa? Principais setores e funções desempenhadas pelos funcionários?**

Resposta: Dois sócios, 2 balconistas, 1 administrativo e financeiro e 1 marketing.

5)       **Quantos veículos a empresa prestou serviço em julho/2025? Qual é a capacidade operacional atual da empresa (Número de veículos atendidos por dia, estoque de peças, infraestrutura)?**

Resposta: Não atende veículos. Venda atacada e varejo. Uma loja com galpão.

6)       **Quais medidas estão sendo tomadas para garantir a preservação dos empregos?**

Resposta: Buscar novos clientes, contratação de vendedores autônomos para venda externa junto aos clientes e reestruturação de marketing e propaganda.

7)       **Quantos imóveis estão sendo utilizados atualmente? Especificar quais são próprios e alugados.**



Resposta: 1 imóvel alugado.

**8) Quais são as principais fontes de receita da empresa? Há planos para geração de novas receitas para o 2º semestre de 2025?**

Resposta: Venda de lubrificantes atacado e varejo. Sim, expansão de produtos para vendas.

**9) Quais fatores influenciam diretamente a variação de receita durante o ano?**

Resposta: Aumento da concorrência e situação econômica do país.

**10) Quais tendências do setor automotivo afetaram diretamente as atividades da empresa em julho/2025?**

Resposta: Queda de venda de veículo usados e 0km.

**11) Quais foram os principais desafios enfrentados em julho/2025 pela empresa e como estão sendo enfrentados?**

Resposta: Se manter competitivo no mercado e ofertar produtos de qualidade e confiança para os consumidores. Através de buscas de novos fornecedores e negociação com os fornecedores de prazo e preço.

**12) Houve alguma nova inauguração de estabelecimento em julho/2025? Se sim, onde?**

Resposta: NÃO.

**13) Quantos estabelecimentos foram fechados em julho/2025? Quais foram os principais motivos para o fechamento desses estabelecimentos?**

Resposta: NENHUM.



**14) Existe um plano de reabertura ou reestruturação para os estabelecimentos fechados?**

Resposta: NÃO.

**15) Quantos imóveis geram receita para a Recuperanda, relacionado à aluguel? Qual é a receita derivada desses alugueres?**

Resposta: NENHUM.

**16) Quais iniciativas estão sendo implementadas para melhorar a eficiência operacional?**

Resposta: Palestras com os funcionários e reuniões periódicas para melhorar atendimento e venda.

**17) Como o pedido da recuperação judicial está impactando as operações diárias da sociedade?**

Resposta: Confiança dos fornecedores para liberar crédito parcelado.

**18) Que medidas estão sendo tomadas para assegurar o cumprimento dos compromissos com credores e fornecedores?**

Resposta: Aumentar fluxo de caixa para pagar todos os credores e negociar prazo para pagamento dos débitos.

**19) Como a recuperação judicial afeta os contratos com fornecedores e parceiros?**

Resposta: Confiabilidade para fornecer mercadorias a prazo.

**20) Em julho/2025, a Recuperanda alienou algum ativo ou deu em garantia? Em caso positivo, detalhar a operação e o imóvel dado em garantia.**

Resposta: NÃO.



**21) Algum ativo permanente está sendo explorado por terceiros, a título de aluguel, arrendamento, comodato, etc.? Em caso positivo, favor especificar o ativo, o usuário e a natureza da exploração.**

Resposta: NÃO.

**22) A Recuperanda obteve empréstimos e/ou financiamentos em julho/2025 para operar suas atividades? Qual a garantia ofertada? Qual o destino dos recursos tomados?**

Resposta: NÃO.

**23) Houve algum incremento de receitas em julho/2025?**

Resposta: NÃO.

**24) Favor informar se a Recuperanda está em dia com suas obrigações que se venceram após o pedido de recuperação judicial.**

Resposta: SIM.

**25) Favor informar se a Recuperanda está honrando com o pagamento dos tributos vencidos após o pedido da recuperação judicial.**

Resposta: SIM.

**26) A Recuperanda implementou, em julho/2025, alguma política de redução de custos e despesas e/ou de aumento de receitas de modo a compatibilizar o cumprimento das obrigações a serem assumidas no futuro plano de recuperação judicial com o regular desenvolvimento de suas atividades? Em caso positivo, favor detalhar.**

Resposta: Sim, renegociação com fornecedores.



**27) Favor informar se a Recuperanda vem pagando os tributos e encargos previdenciários e sociais incidentes sobre sua folha de pagamento.**

Resposta: SIM.

**28) Visando mensurar a capacidade de pagamento da Recuperanda, solicitamos envio dos índices de liquidez corrente, liquidez seca e liquidez geral do último mês.**

Resposta: Resposta não apresentada.

**29) Favor informar o passivo tributário e extraconcursal atualizado da Recuperanda e como pretendem compatibilizar seu pagamento com futuro cumprimento do plano de recuperação judicial.**

Resposta: Resposta não apresentada.

**30) Favor apresentar o fluxo de caixa realizado nos últimos 12 (doze) meses e o fluxo de caixa projetado para os próximos 12 (doze) meses, indicando as principais fontes de entrada e principais saídas.**

Resposta: Resposta não apresentada.

**31) Favor informar as principais dificuldades encontradas para o desenvolvimento das atividades da Recuperanda em julho/2025.**

Resposta: Resposta não apresentada.

**32) A Recuperanda ou seus administradores foram condenados em sentença penal transitada em julgado por crime cometido em recuperação judicial ou falência anteriores ou por crime contra o patrimônio, a economia popular ou a ordem econômica, previstos na legislação vigente?**

Resposta: NÃO.





**33) A Recuperanda realizou auditoria contábil externa regularmente visando garantir conformidade com os princípios contábeis e a legislação pertinente?**

Resposta: NÃO.

**34) A Recuperanda possui código de ética e conduta?**

Resposta: NÃO.

**35) A Recuperanda possui mecanismos que visam garantir a mitigação de risco de fraude ou de ações dolosas? Quais?**

Resposta: Resposta não apresentada.

**36) A Recuperanda possui plano de treinamento e capacitação que visa reduzir o risco de ações dolosas? Quais?**

Resposta: NÃO.

**37) A Recuperanda possui controles internos? Caso possua favor descrever os principais controles utilizados.**

Resposta: Sim, um programa de gestão empresarial.

**38) A Recuperanda realiza auditoria em seus controles internos? Se sim, com que periodicidade?**

Resposta: Sim, de 3 em 3 meses.

**39) A Recuperanda possui um canal de denúncias formal?**

Resposta: NÃO.

**40) A Recuperanda possui segregação de funções em seus processos internos?**



Resposta: SIM.

41) A fim de abalizar a análise da situação econômico-financeira da recuperanda, solicitamos que nos sejam apresentados os documentos abaixo indicados, em formato excel e PDF assinado:

1. Balanço Patrimonial de julho/2025;
2. Demonstrações de Resultado de exercício de julho/2025;
3. Demonstrativo Fluxo de Caixa Realizado julho/2025 em modelo direto ou indireto;
4. Demonstrativo Fluxo de Caixa Planejado de julho/2025 em modelo direto ou indireto;
5. Movimentação mensal e acumulado.

21. Em complemento às respostas acima apresentadas, a Recuperanda preencheu o relatório previsto na Recomendação nº 72 do Conselho Nacional de Justiça (**Doc. nº 01**)

IV.2. CHRISJULEIRA AUTOMOTIVO LTDA.

1) Favor preencher o quadro abaixo com as informações solicitadas:

JULHO/2025	
Admissões	0
Demissões	0
Total de colaboradores	3
Total de receita	R\$
Total de despesas	R\$
Total do passivo fiscal	R\$0,00
Total do passivo extraconcursal	R\$0,00

2) Quantos funcionários a Recuperanda emprega atualmente, suas funções, regime de contratação e local de trabalho;



Resposta: 3 – 3 atendentes de balcão – CLT – sede da empresa (in loco).

**3) Houve demissões ou contratações no mês de julho/2025?**

Resposta: NÃO.

**4) Qual a estrutura operacional da empresa? Principais setores e funções desempenhadas pelos funcionários?**

Resposta: 1 sócio e 3 atendentes de balcão.

**5) Quantos veículos a empresa prestou serviço em julho/2025? Qual é a capacidade operacional atual da empresa (Número de veículos atendidos por dia, estoque de peças, infraestrutura?)**

Resposta: Resposta não apresentada.

**6) Quais medidas estão sendo tomadas para garantir a preservação dos empregos?**

Resposta: Manutenção das vendas com visitação em agências de veículos ofertando preço e qualidade na venda dos produtos.

**7) Quantos imóveis estão atualmente sendo utilizados? Especificar quais imóveis são próprios e alugados.**

Resposta: 1 imóvel alugado.

**8) Quais são as principais fontes de receita da empresa? Há planos para geração de novas receitas para o 2º semestre de 2025?**

Resposta: Venda de lubrificante no varejo.



**9) Quais fatores influenciam diretamente a variação de receita durante o ano?**

Resposta: Concorrência e abertura de lojas com a venda dos mesmos produtos próxima a loja da empresa.

**10) Quais tendências do setor automotivo afetaram diretamente as atividades da empresa em julho/2025?**

Resposta: Venda de veículo usados e novos.

**11) Quais foram os principais desafios enfrentados em julho/2025 pela empresa e como estão sendo enfrentados?**

Resposta: Aumentar a receita com o consequente aumento de atendimento de veículos.

**12) Houve alguma nova inauguração de estabelecimento em julho/2025? Se sim, onde?**

Resposta: NÃO.

**13) Quantos estabelecimentos foram fechados em julho/2025? Quais foram os principais motivos para o fechamento desses estabelecimentos?**

Resposta: NENHUM.

**14) Existe um plano de reabertura ou reestruturação para os estabelecimentos fechados?**

Resposta: NÃO.

**15) Quantos imóveis geram receita para a Recuperanda, relacionado à aluguel? Qual é a receita derivada desses alugueres?**



Resposta: NENHUM.

**16) Quais iniciativas estão sendo implementadas para melhorar a eficiência operacional?**

Resposta: Treinamento para melhorar a qualidade junto aos clientes e qualificação dos funcionários.

**17) Como o pedido da recuperação judicial está impactando as operações diárias da sociedade?**

Resposta: Confiança dos fornecedores para liberar crédito parcelado.

**18) Que medidas estão sendo tomadas para assegurar o cumprimento dos compromissos com credores e fornecedores?**

Resposta: Aumentar fluxo de caixa para pagar todos os credores e negociar prazo para pagamento dos débitos.

**19) Como a recuperação judicial afeta os contratos com fornecedores e parceiros?**

Resposta: Confiabilidade para fornecer mercadorias a prazo.

**20) Em julho/2025, a Recuperanda alienou algum ativo ou deu em garantia? Em caso positivo, detalhar a operação e o imóvel dado em garantia.**

Resposta: NÃO.

**21) Algum ativo permanente está sendo explorado por terceiros, a título de aluguel, arrendamento, comodato, etc.? Em caso positivo, favor especificar o ativo, o usuário e a natureza da exploração.**



Resposta: NÃO.

**22) A Recuperanda obteve empréstimos e/ou financiamentos em julho/2025 para operar suas atividades? Qual a garantia ofertada? Qual o destino dos recursos tomados?**

Resposta: NÃO.

**23) Houve algum incremento de receitas em julho/2025?**

Resposta: NÃO.

**24) Favor informar se a Recuperanda está em dia com suas obrigações que se venceram após o pedido de recuperação judicial.**

Resposta: SIM.

**25) Favor informar se a Recuperanda está honrando com o pagamento dos tributos vencidos após o pedido da recuperação judicial.**

Resposta: SIM.

**26) A Recuperanda implementou, em julho/2025, alguma política de redução de custos e despesas e/ou de aumento de receitas de modo a compatibilizar o cumprimento das obrigações a serem assumidas no futuro plano de recuperação judicial com o regular desenvolvimento de suas atividades? Em caso positivo, favor detalhar.**

Resposta: Política de fidelidade com seus clientes com bonificação e brindes.

**27) Favor informar se a Recuperanda vem pagando os tributos e encargos previdenciários e sociais incidentes sobre sua folha de pagamento.**



Resposta: SIM.

**28) Visando mensurar a capacidade de pagamento da Recuperanda, solicitamos envio dos índices de liquidez corrente, liquidez seca e liquidez geral do último mês.**

Resposta: Resposta não apresentada.

**29) Favor informar o passivo tributário e extraconcursal atualizado da Recuperanda e como pretendem compatibilizar seu pagamento com futuro cumprimento do plano de recuperação judicial.**

Resposta: Resposta não apresentada.

**30) Favor apresentar o fluxo de caixa realizado nos últimos 12 (doze) meses e o fluxo de caixa projetado para os próximos 12 (doze) meses, indicando as principais fontes de entrada e principais saídas.**

Resposta: Resposta não apresentada.

**31) Favor informar as principais dificuldades encontradas para o desenvolvimento das atividades da Recuperanda em julho/2025.**

Resposta: NÃO.

**32) A Recuperanda ou seus administradores foram condenados em sentença penal transitada em julgado por crime cometido em recuperação judicial ou falência anteriores ou por crime contra o patrimônio, a economia popular ou a ordem econômica, previstos na legislação vigente?**

Resposta: NÃO.



**33) A Recuperanda realizou auditoria contábil externa regularmente visando garantir conformidade com os princípios contábeis e a legislação pertinente?**

Resposta: NÃO.

**34) A Recuperanda possui código de ética e conduta?**

Resposta: NÃO.

**35) A Recuperanda possui mecanismos que visam garantir a mitigação de risco de fraude ou de ações dolosas? Quais?**

Resposta: NÃO.

**36) A Recuperanda possui plano de treinamento e capacitação que visa reduzir o risco de ações dolosas? Quais?**

Resposta: NÃO.

**37) A Recuperanda possui controles internos? Caso possua favor descrever os principais controles utilizados.**

Resposta: Sim, sistema de gestão empresarial.

**38) A Recuperanda realiza auditoria em seus controles internos? Se sim, com que periodicidade?**

Resposta: Sim, de 3 em 3 meses.

**39) A Recuperanda possui um canal de denúncias formal?**

Resposta: NÃO.





40) A Recuperanda possui segregação de funções em seus processos internos?

Resposta: NÃO.

41) A fim de abalizar a análise da situação econômico-financeira da recuperanda, solicitamos que nos sejam apresentados os documentos abaixo indicados, em formato excel e PDF assinado:

1. Balanço Patrimonial de julho/2025;
2. Demonstrações de Resultado de exercício de julho/2025;
3. Demonstrativo Fluxo de Caixa Realizado de julho/2025 em modelo direto ou indireto;
4. Demonstrativo Fluxo de Caixa Planejado de julho/2025 em modelo direto ou indireto;
5. Movimentação mensal e acumulado

22. Em complemento às respostas acima apresentadas, a Recuperanda preencheu o relatório previsto na Recomendação nº 72 do Conselho Nacional de Justiça (**Doc. nº 02**).

V.ANÁLISE DO PASSIVO CONCURSAL APÓS VERIFICAÇÃO ADMINISTRATIVA

V.1. PASSIVO CONCURSAL

23. Conforme já assinalado neste relatório, as Recuperandas apresentaram sua relação de credores no id. 171745973, composta da maneira abaixo:

S P R I O		
Classe	Nº de Credores	Valor
Quirografário – III	9	R\$ 7.850.691,94
Total	9	R\$ 7.850.691,94



CHRISJULEIRA		
Classe	Nº de Credores	Valor
Quirografário – III	6	R\$ 1.967.352,29
Total	6	R\$ 1.967.352,29

24. As Recuperandas só apresentaram credores quirografários, concentrando 100% dos credores na Classe III.

25. Após a fase administrativa de verificação dos créditos, houve a diminuição do passivo concursal da recuperanda S P Rio Comercial Automotivo Ltda., considerando a alteração do crédito listado em favor de Banco Itaú Unibanco S/A. Abaixo a Administração Judicial reproduz integralmente a relação de credores das Recuperandas:

S P RIO COMERCIAL AUTOMOTIVO LTDA			
CLASSE III - QUIROGRAFÁRIOS			
ID	CREDOR	CLASSE	VALOR
1	ACTIVE PAY GESTAO FINANCEIRA E DE PGTS LTDA	III	R\$ 1.120.009,45
2	BANCO BRADESCO SA	III	R\$ 431.805,26
3	BANCO ITAU UNIBANCO SA	III	R\$ 901.598,10
4	BANCO ITAUCARD SA	III	R\$ 4.251,04
5	BANCO SANTANDER (BRASIL) SA	III	R\$ 823.793,41
6	BRUNO GUARIENTO SOC INDIVIDUAL DE ADVOCACIA	III	R\$ 436.450,00
7	CAIXA ECONOMICA FEDERAL - CEF	III	R\$ 1.908.483,46
8	JOPE TREINAMENTOS E SERV DE APOIO ADM LTDA	III	R\$ 1.207.436,11
9	RODCAR GOURMET RESTAURANTE LTDA	III	R\$ 612.578,23
TOTAL - CLASSE III - S P RIO			R\$ 7.446.405,06



CHRISJULEIRA AUTOMOTIVO LTDA ME			
CLASSE III - QUIROGRAFÁRIOS			
ID	CREDOR	CLASSE	VALOR
1	BANCO SANTANDER (BRASIL) AS	III	R\$ 111.118,39
2	CAIXA ECONOMICA FEDERAL - CEF	III	R\$ 171.435,00
3	ECOLUBRI IND E COM DE LUBRIFICANTES LTDA	III	R\$ 106.853,21
4	RHIGUEL PARTICIPAÇÕES LTDA	III	R\$ 212.436,12
5	TIPS SERVICOS DIGITAIS LTDA	III	R\$ 905.784,12
6	VOGUE RESTAURANTE LTDA	III	R\$ 459.725,45
TOTAL - CLASSE III - CHRISJULEIRA			R\$ 1.967.352,29
PASSIVO CONCURSAL CONSOLIDADO			R\$ 9.413.757,35

V.2. PASSIVO EXTRACONCURSAL

26. Acerca dos credores Extraconcursais, foi apresentado o débito de **R\$ 1.375,51** (hum mil, trezentos e setenta e cinco reais e cinquenta e um centavos), conforme id. 156774760, os quais passam a ser reproduzidas da seguinte maneira:

Passivo Fiscal	
Procuradoria Geral da Fazenda Nacional	R\$1.375,51
TOTAL	R\$1.375,51

27. A Procuradoria Geral da Fazenda Nacional, de acordo com as Recuperandas é a única credora, não tendo sido identificada qual das sociedades empresárias é a devedora.

VI.ANÁLISE FINANCEIRA E CONTÁBIL

VI.1. S P RIO COMERCIAL AUTOMOTIVO LTDA ME



28. As demonstrações financeiras apresentadas contêm os dados do balanço patrimonial e da demonstração de resultado dos exercícios de maio a julho de 2025. Foram enviados também as demonstrações de fluxo de caixa dos meses de fevereiro a março de 2025 pelo método direto e de abril a julho pelo método indireto **(Doc. 03)**.

29. Por se tratar de metodologias distintas, não é possível elaborar uma análise de fevereiro a julho, porém será elaborada em duas etapas: A primeiro analisando os meses de fevereiro a março (elaborado pelo método direto); A segunda analisando os meses de maio a julho (elabora pelo método indireto).

VI.1.a Demonstração do Resultado do Exercício

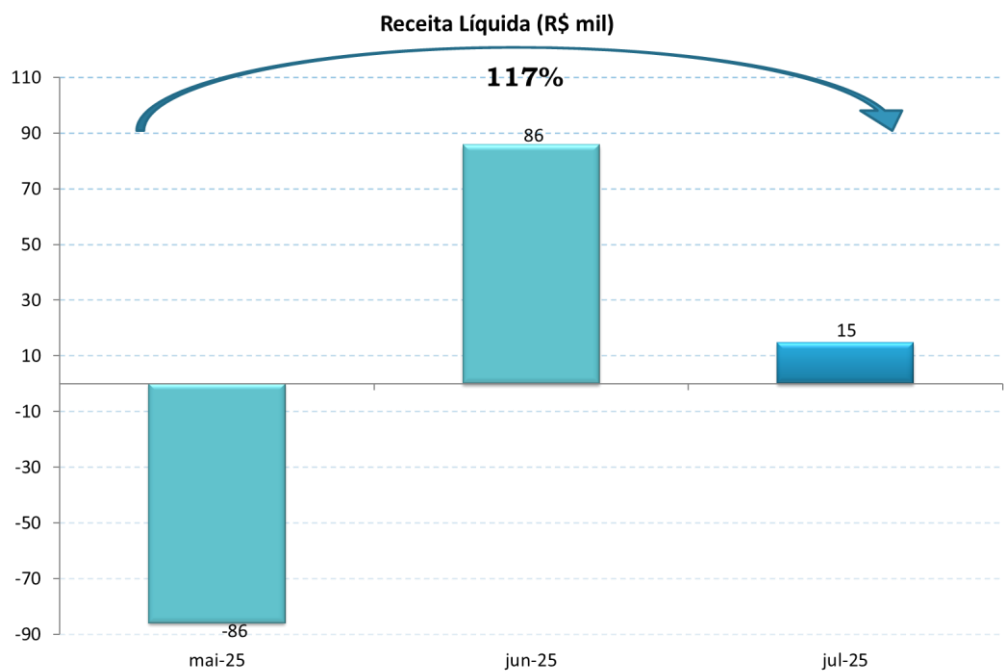
DEMONSTRATIVO DO RESULTADO DO EXERCÍCIO				
SP Rio Comercial Automotivo LTDA ME				
Em milhares de R\$				
	mai-25	jun-25	jul-25	YTD 2025
Receitas brutas	(83)	86	15	134
Deduções da receita	(3)	0	(1)	(8)
<b>Receita líquida</b>	<b>(86)</b>	<b>86</b>	<b>15</b>	<b>126</b>
Custo das mercadorias vendidas	0	(297)	(61)	(357)
<b>Resultado bruto</b>	<b>(86)</b>	<b>(211)</b>	<b>(46)</b>	<b>(231)</b>
<b>Margem bruta %</b>	<b>100%</b>	<b>-246%</b>	<b>-311%</b>	<b>-183%</b>
Encargos trabalhistas e previdenciários	(10)	(8)	(11)	(65)
Despesas administrativas	(6)	0	0	(21)
Despesas tributárias	0	0	0	0
Despesas gerais	(5)	(8)	(20)	(36)
Outras receitas (despesas), líquidas	0	0	0	0
<b>Total de Despesas Operacionais</b>	<b>(21)</b>	<b>(16)</b>	<b>(31)</b>	<b>(123)</b>
<b>Resultado operacional (EBIT)</b>	<b>(107)</b>	<b>(226)</b>	<b>(77)</b>	<b>(354)</b>
<b>Margem EBIT %</b>	<b>124%</b>	<b>-264%</b>	<b>-519%</b>	<b>-280%</b>
Despesas financeiras	(1)	(1)	(2)	(7)
Receitas financeiras	0	0	0	0
<b>Resultado financeiro líquido</b>	<b>(1)</b>	<b>(1)</b>	<b>(2)</b>	<b>(7)</b>
Outras receitas (despesas) não operacionais líquidas	0	0	0	0
Imposto de renda e cont social	0	0	0	0
<b>Resultado líquido</b>	<b>(108)</b>	<b>(228)</b>	<b>(78)</b>	<b>(360)</b>
<b>Margem líquida %</b>	<b>-</b>	<b>-265%</b>	<b>-531%</b>	<b>-286%</b>

30. O demonstrativo acima aponta que a recuperanda auferiu receitas de operação em junho e julho. A recuperanda apresenta também



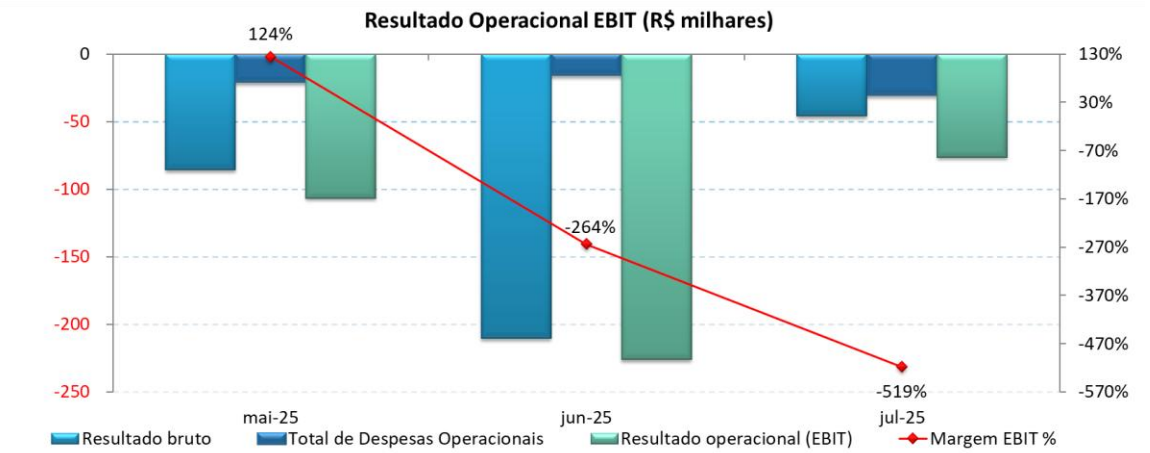
prejuízo acumulado nos sete primeiros meses de 2025. Os seguintes pontos podem ser observados na Demonstração do Resultado do Exercício (DRE):

31. **Receita Líquida:** Observa-se elevação acentuada da receita líquida de maio a julho 2025, registrando um aumento de 117% durante o período analisado.

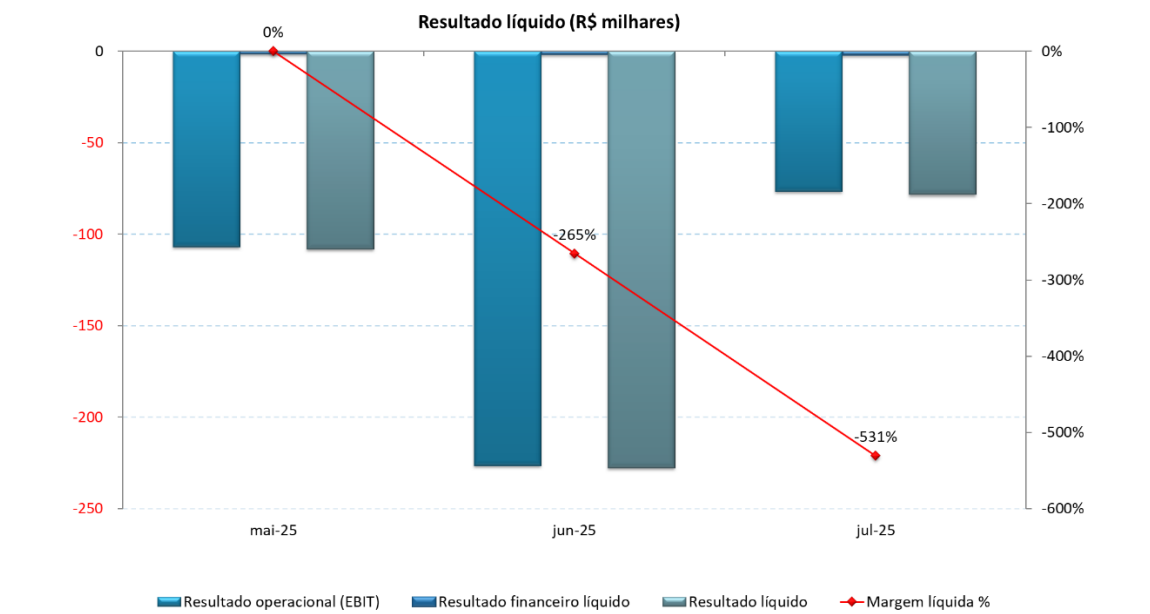


32. **Resultado Operacional (EBIT):** Observa-se que a margem EBIT reduziu significativamente ao longo do período analisado passando de 124% em maio para -519% em julho. O resultado operacional apresenta prejuízo durante o período.





33. **Margem Líquida:** Observa-se que a margem líquida apresenta queda no período analisado encerrando julho com margem negativa de - 531%. O resultado líquido embora apresente crescimento encerra julho em prejuízo.



VI.1.a.1EBITDA¹

34. O EBITDA é uma medida gerencial que se aproxima à geração de caixa da empresa com base exclusivamente nas suas atividades operacionais, desconsiderando os impostos, os resultados financeiros e os efeitos dos investimentos. A tabela a seguir apresenta a evolução do EBITDA entre maio e julho 2025, porém como não foi informado o valor da depreciação, não temos como calcular o EBITDA desse período.

Em milhares de R\$

EBITDA	mai-25	jun-25	jul-25
Lucro operacional (EBIT)	(107)	(226)	(77)
Depreciação	0	0	0
EBITDA (EBIT - Depreciação)	(107)	(226)	(77)

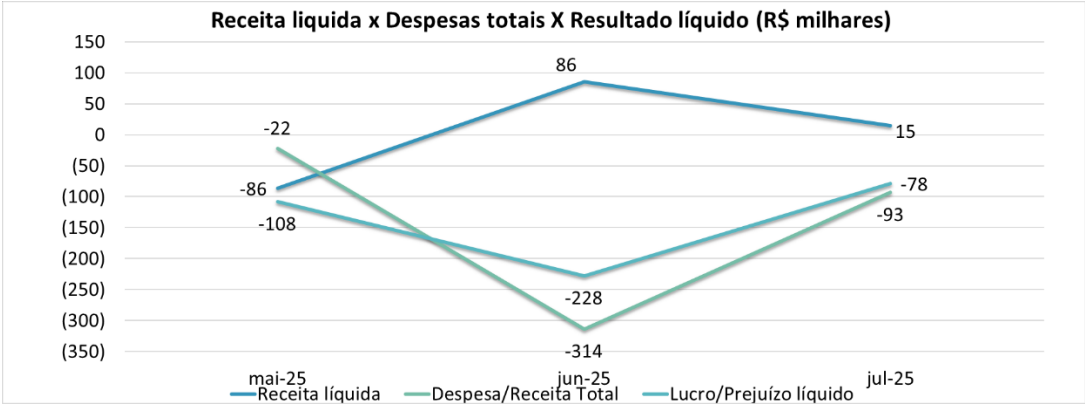
VI.1.a.2Receita x Despesa x Lucro/Prejuízo  
Líquido

35. A tabela e o gráfico a seguir apresentam, em resumo, o desempenho das principais contas de resultado da recuperanda. Sob esta forma de apresentação, é possível notar uma oscilação na receita líquida e um aumento nas despesas durante o período analisado resultando em prejuízo líquido nos dois últimos meses (maio e julho).

Resultado (R\$ mil)	abr-25	mai-25	jun-25
Receita líquida	62	(86)	86
Despesa/Receita Total	(16)	(22)	(314)
Lucro/Prejuízo líquido	46	(108)	(228)

¹ O EBITDA (*Earnings Before Interest, Taxes, Depreciation and Amortization*) equivale ao LAJIDA (Lucros Antes de Juros, Impostos, Depreciação e Amortização).





VI.1.b Balanco Patrimonial

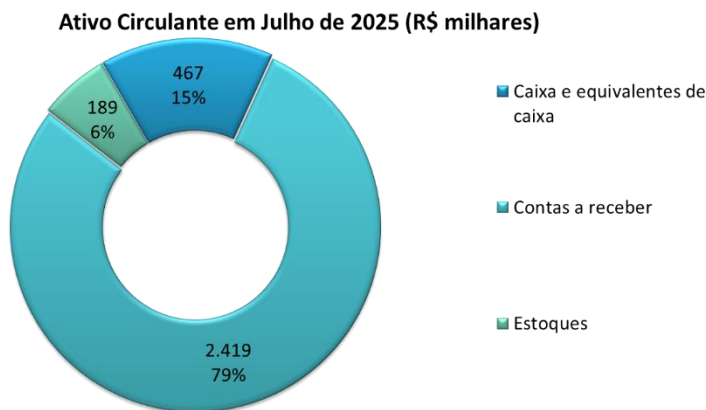
BALANÇO PATRIMONIAL				
SP Rio Comercial Automotivo LTDA ME				
Em milhares de R\$				
ATIVO	mai/25	jun/25	jul/25	
Caixa e equivalentes de caixa	455	460	467	
Contas a receber	2.396	2.529	2.419	
Estoques	362	233	189	
Total do Ativo Circulante	3.213	3.222	3.074	
Investimentos	20	20	20	
Imobilizado	288	288	288	
Intangível	10	10	12	
Total do Ativo não Circulante	317	317	319	
Total do Ativo	3.530	3.539	3.394	
Em milhares de R\$				
PASSIVO	mai/25	jun/25	jul/25	
Empréstimos e financiamentos	1.130	1.130	1.130	
Fornecedores	87	209	146	
Obrigações Fiscais	777	775	771	
Obrigações sociais e trabalhistas	20	20	20	
Titulos a pagar	206	206	206	
Outras obrigações	55	55	55	
Total do Passivo Circulante	2.274	2.394	2.328	
Total do Passivo não Circulante	0	0	0	
Capital social	60	60	60	
Lucros/prejuizos acumulados	1.250	1.312	1.312	
Lucros/prejuizos do exercício	(54)	(228)	(306)	
Total do Patrimonio Líquido	1.256	1.145	1.066	
Total do Passivo	3.530	3.539	3.394	





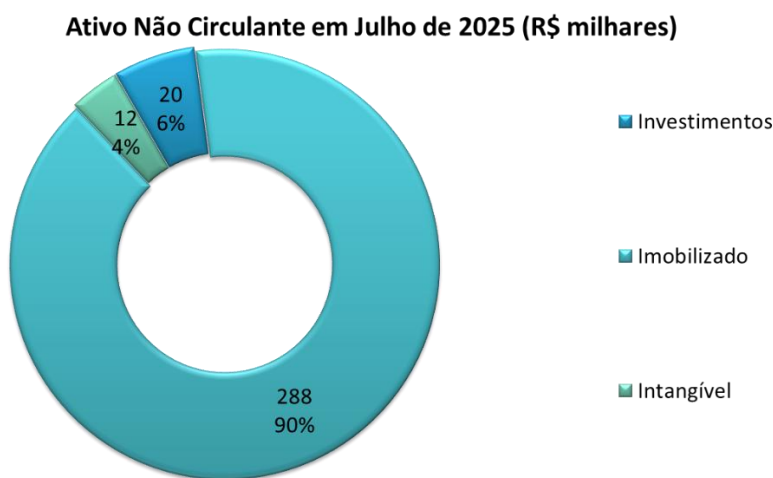
**VI.1.b.1      Ativo Circulante**

36. Destacam-se nas contas do Ativo Circulante em julho de 2025 “Contas a Receber” com 79% e “Caixa e Equivalente de Caixa” com 15% em relação ao total do Ativo Circulante.



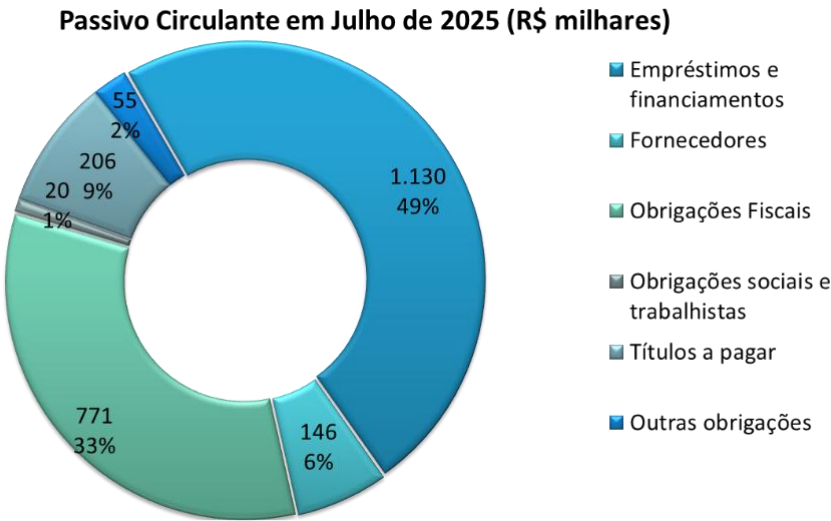
**VI.1.b.2      Ativo não circulante**

37. Destacam-se nas contas do ativo não circulante em maio de 2025, o “Imobilizado” com 90% e o “Investimentos” com 6% cada em relação ao total do Ativo não Circulante.



**VI.1.b.3      Passivo Circulante**

38.        Considerando somente o Passivo Circulante, destaca-se se a conta de “Empréstimos e Financiamentos” com 49% e “Obrigações Fiscais” com 33% cada em relação ao total.



**VI.1.b.4      Passivo não circulante**

39.        A recuperanda não apresentou passivo não circulante no período.

**VI.1.b.5      Passivo Total**

40.        A evolução do Passivo Total é apresentada na tabela abaixo:

Em R\$ milhares

Passivo Circulante e Não Circulante	mai/25	jun/25	jul/25
Fornecedores	87	209	146
Empréstimos/financiamentos	1.130	1.130	1.130
Obrigações Fiscais	777	775	771
Obrigações sociais e trabalhistas	20	20	20
Títulos a pagar	206	206	206
Outras obrigações	55	55	55
Total do Passivo	2.274	2.394	2.328



41. Nota-se que as rubricas “Empréstimos e Financiamentos” e “Obrigações Fiscais” respondem por maior parte do passivo, correspondendo a 82% do total, somados.

### **VI.1.c Indicadores**

42. Neste tópico, serão apresentados os indicadores de solvência a curto prazo, que medem a capacidade da empresa de saldar as obrigações financeiras recorrentes.

#### **VI.1.c.1 Liquidez Corrente**

43. A liquidez corrente (LC)<sup>2</sup> reflete o quanto a empresa dispõe de recursos de curto prazo em seu ativo circulante para liquidar as dívidas de curto prazo alocadas no passivo circulante.

44. O indicador igual a 1 (um) representa equivalência entre o montante de ativos de curto prazo e passivos de curto prazo. O indicador abaixo de 1 indica que a operação da recuperanda está sendo financiada com passivos circulantes, ou seja, com capitais de curto prazo, pois dívidas de curto prazo vencem antes que os ativos não circulantes comecem a gerar caixa.

$$\text{LC} = \text{Ativo Circulante} / \text{Passivo}$$

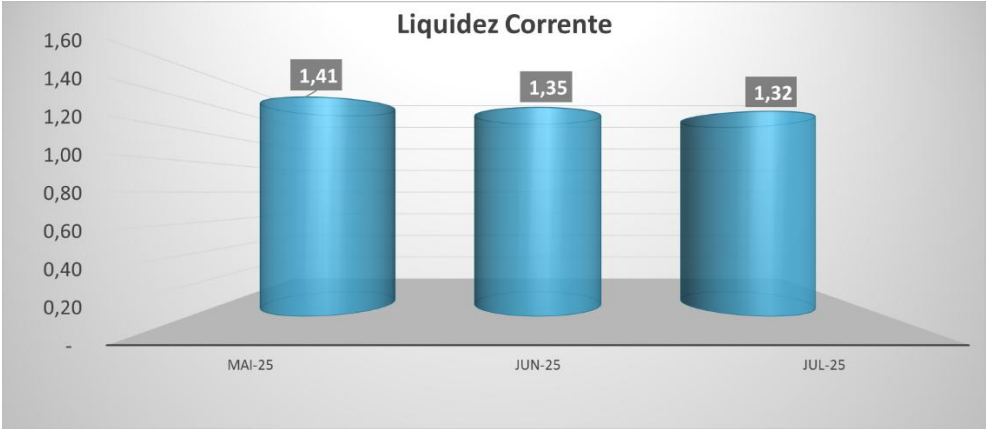
45. A aplicação da fórmula para o balanço da recuperanda indica o resultado apresentado abaixo. O indicador em julho de 2025 mostra que

<sup>2</sup> **ROSS**, Stephen A.; **WESTERFIELD**, Rondolph W.; **JAFFE**, Jeffrey F. Administração Financeira Corporate Finance. Tradução Antonio Zoratto Sanvicente. 2ª Edição – São Paulo. Editora Atlas, 2002, p.47.



para cada real devido a curto prazo, a recuperanda possui R\$1,32 em seus ativos de curto prazo.

(R\$ mil)	mai-25	jun-25	jul-25
Ativo Circulante	3.213	3.222	3.074
Passivo Circulante	2.274	2.394	2.328
Liquidez Corrente	1,41	1,35	1,32



**VI.1.c.2**     **Liquidez Seca**

46. A liquidez seca (LS)<sup>3</sup> reflete o quanto a empresa dispõe de recursos de curto prazo em seu ativo circulante para liquidar dívidas de curto prazo alocadas no passivo circulante, sendo que neste caso exclui-se do ativo o valor do estoque por representar um ativo de liquidação não imediata.

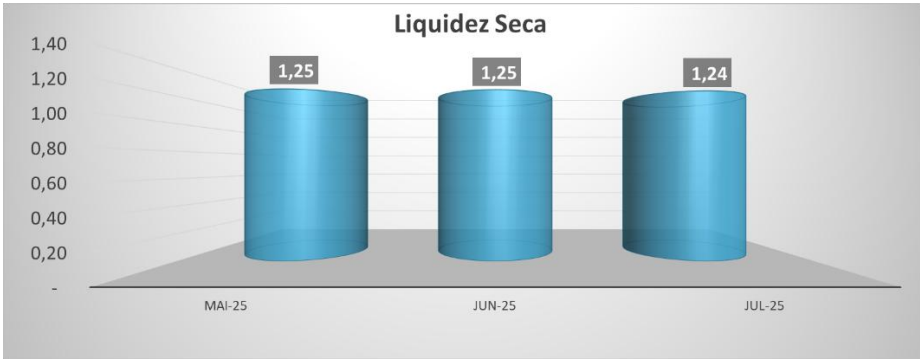
$$LS = (Ativo\ Circulante - Estoque) / Passivo$$

47. A aplicação da fórmula forneceu o resultado indicado na tabela abaixo, de acordo com os dados do balanço da recuperanda

<sup>3</sup>**ROSS**, Stephen A.; **WESTERFIELD**, Rondolph W.; **JAFFE**, Jeffrey F. Administração Financeira Corporate Finance. Tradução Antonio Zoratto Sanvicente. 2ª Edição – São Paulo. Editora Atlas, 2002, p.47.

(R\$ mil)	mai-25	jun-25	jul-25
Ativo Circulante	3.213	3.222	3.074
Estoque	362	233	189
Passivo Circulante	2.274	2.394	2.328
Liquidez Seca	1,25	1,25	1,24

48. O indicador em julho de 2025 aponta que após a exclusão dos estoques, para cada real devido a curto prazo a recuperanda dispunha de R\$1,24 em seus ativos de curto prazo.



VI.1.d Endividamento Geral

49. Este indicador reflete a estrutura de capital e mostra qual a fração dos ativos da empresa estão financiados através de dívidas com terceiros<sup>4</sup>.

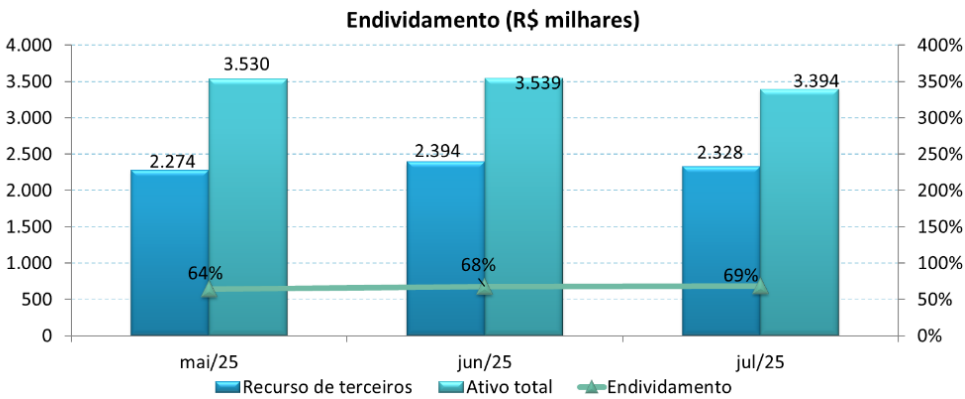
$$\text{Endividamento Geral} = \frac{(\text{Passivo Circulante} + \text{Passivo Não Circulante})}{\text{Ativos Totais}}$$

<sup>4</sup>ROSS, Stephen A.; WESTERFIELD, Rondolph W.; JAFFE, Jeffrey F. Administração Financeira Corporate Finance. Tradução Antonio Zoratto Sanvicente. 2ª Edição – São Paulo. Editora Atlas, 2002, p.48.



(R\$ mil)	mai-25	jun-25	jul-25
Passivo Circulante	2.274	2.394	2.328
Passivo Não Circulante	0	0	0
Passivo Total	2.274	2.394	2.328
Total do Ativo	3.530	3.539	3.394
Grau de endividamento	64%	68%	69%

50. A participação do capital de terceiros diante do total de ativos ((Passivo circulante + Passivo não circulante) / Total do ativo) esteve sempre abaixo de 100% ao longo do período analisado, ou seja, os recursos de terceiros não superaram o total do ativo da recuperanda no período, chegando a 69% em julho de 2025.

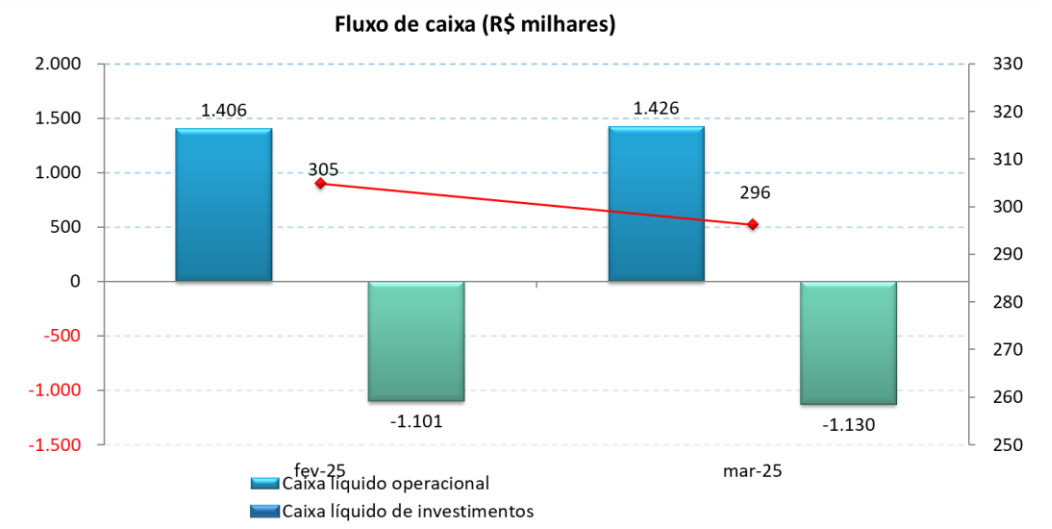


**VI.1.e Fluxo de Caixa Realizado**

51. Conforme informado no parágrafo inicial, a recuperanda enviou as DFC de fevereiro a março elaborado pelo método direto e de abril a julho elaborado pelo método indireto. Diante da impossibilidade de uma análise comparativa entre períodos com metodologias distintas, ocorrerá duas análises: A primeira entre fevereiro e março (elaboradas pelo método direto) e a segunda entre maio e julho (elaborada pelo método indireto).



DEMONSTRATIVO DE FLUXO DE CAIXA - DFC (Método Direto)		
SP Rio Comercial Automotivo LTDA ME		
Em milhares de R\$		
FLUXO DAS ATIVIDADES OPERACIONAIS	fev-25	mar-25
(+) Recebimento de clientes e outros	2.684	2.563
(+) Recebimento de juros	0	0
(-) Duplicatas descontadas	-206	-206
(-) Pagamentos a fornecedores	-276	-132
(-) Pagamentos de impostos	-773	-774
(-) Pagamentos de salários	-24	-25
Caixa líquido gerado/consumido pelas atividades operacionais	1.406	1.426
FLUXO DAS ATIVIDADES DE INVESTIMENTOS		
(+) Recebimento de venda de imobilizado	0	0
(+) Recebimento de dividendos	0	0
(-) Aquisição de ativo permanente	0	0
Caixa líquido gerado/consumido pelas atividades de investimento	0	0
FLUXO DAS ATIVIDADES DE FINANCIAMENTOS		
(+) Novos empréstimos	0	0
(+) Emissão de debêntures	0	0
(+) Integralização de capital	0	0
(-) Empréstimos de curto prazo	-1.101	-1.130
(-) Pagamentos de dividendos	0	0
Caixa líquido gerado/consumido pelas atividades de financiamento	-1.101	-1.130
Aumento/redução líquido no caixa e equivalentes de caixa	305	296



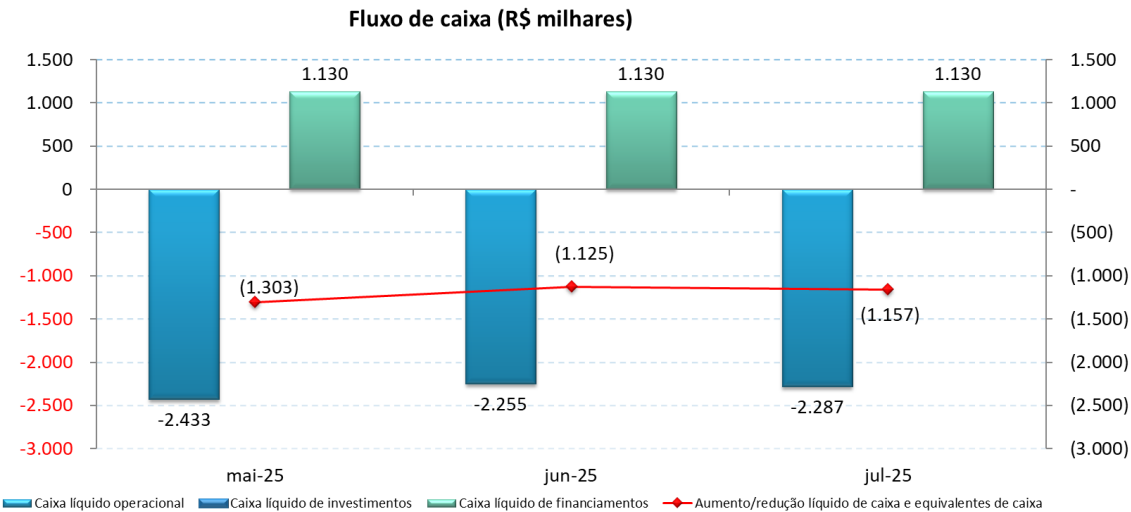
52. Ao longo do período, o caixa líquido geral foi positivo capitaneado pelas atividades operacionais.



DEMONSTRATIVO DE FLUXO DE CAIXA - DFC (Método Indireto)			
SP Rio Comercial Automotivo LTDA ME			
Em milhares de R\$			
FLUXO DAS ATIVIDADES OPERACIONAIS	mai-25	jun-25	jul-25
Lucro/Prejuízo do exercício	-54	-228	-306
(+) Depreciação	82	82	82
(-) Lucro na venda de imobilizado	0	0	0
(=) Lucro ajustado	27	-146	-225
(-) Aumento em duplicatas a receber	-2.396	-2.529	-2.419
(-) Aumento em PECLD	0	0	0
(+) Aumento em duplicatas descontadas	206	206	206
(-) Aumento nos estoques	-362	0	0
(-) Aumento em despesas pagas antecipadamente	0	0	0
(+) Aumento em fornecedores	87	209	146
(-) Redução em provisão de IR a pagar	0	0	0
(+) Redução em salários a pagar	6	5	5
Caixa líquido gerado/consumido pelas atividades operacionais	-2.433	-2.255	-2.287
FLUXO DAS ATIVIDADES DE INVESTIMENTOS			
(+) Reconhecimento pela venda de imobilizado	0	0	0
(+) Recebimento de dividendos	0	0	0
(-) Pagamento pela compra de imobilizado	0	0	0
Caixa líquido gerado/consumido pelas atividades de investimento	0	0	0
FLUXO DAS ATIVIDADES DE FINANCIAMENTOS			
(+) Aumento de capital	0	0	0
(+) Empréstimos de curto prazo	1.130	1.130	1.130
(-) Pagamentos de dividendos	0	0	0
Caixa líquido gerado/consumido pelas atividades de financiamento	1.130	1.130	1.130
Aumento/redução líquido no caixa e equivalentes de caixa	(1.303)	(1.125)	(1.157)
Caixa e equivalentes de caixa no início do período	0	0	0
Caixa e equivalentes de caixa no fim do período	0	0	0







53. Ao longo do período, o caixa líquido geral foi negativo capitaneado pelas atividades operacionais.

VI.1.f Fluxo de Caixa Projetado

54. A recuperanda não apresentou fluxo de caixa projetado.

VI.2. CHRISJULEIRA AUTOMOTIVO LTDA ME

55. As demonstrações financeiras apresentadas contêm os dados do balanço patrimonial, demonstração de resultado dos exercícios e demonstração dos fluxos de caixa – método direto – do período de maio a julho de 2025 (**Doc. nº 04**). A análise será elaborada referente aos meses de maio a julho de 2025.



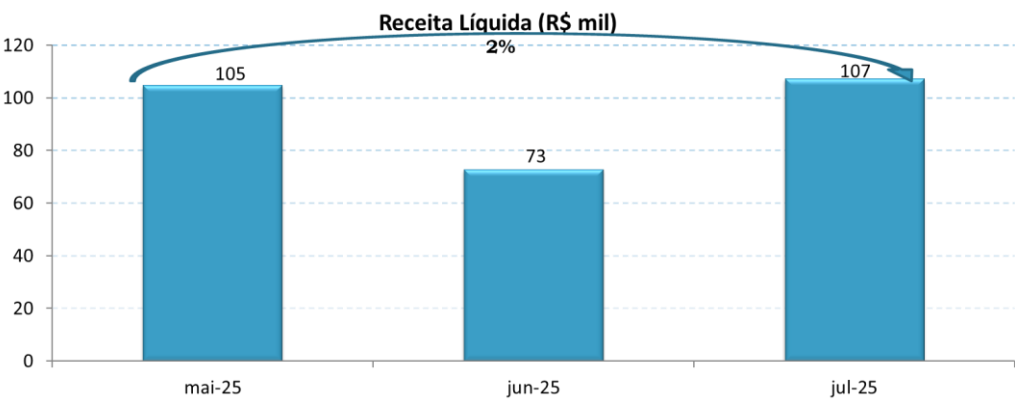
VI.2.a Demonstração do Resultado do Exercício

DEMONSTRATIVO DO RESULTADO DO EXERCÍCIO				
Chrisjuleira Automotivo Ltda ME				
Em milhares de R\$				
	mai-25	jun-25	jul-25	YTD 2025
Receitas brutas	105	73	107	620
Deduções da receita	0	0	0	0
<b>Receita líquida</b>	<b>105</b>	<b>73</b>	<b>107</b>	<b>620</b>
Custo das mercadorias vendidas	(50)	(45)	(81)	(429)
<b>Resultado bruto</b>	<b>55</b>	<b>28</b>	<b>27</b>	<b>191</b>
<b>Margem bruta %</b>	<b>53%</b>	<b>39%</b>	<b>25%</b>	<b>31%</b>
Despesa com pessoal	(7)	(6)	(6)	(50)
Despesas administrativas	(15)	(12)	(11)	(79)
Despesas tributárias	(8)	(4)	(6)	(42)
Despesas gerais	(39)	(4)	(12)	(85)
Outras receitas (despesas), líquidas	0	0	0	0
<b>Total de Despesas Operacionais</b>	<b>(69)</b>	<b>(27)</b>	<b>(36)</b>	<b>(255)</b>
<b>Resultado operacional (EBIT)</b>	<b>(13)</b>	<b>1</b>	<b>(9)</b>	<b>(64)</b>
<b>Margem EBIT %</b>	<b>-13%</b>	<b>1%</b>	<b>-9%</b>	<b>-10%</b>
Despesas financeiras	(2)	(4)	(3)	(20)
Receitas financeiras	0	0	0	0
<b>Resultado financeiro líquido</b>	<b>(2)</b>	<b>(4)</b>	<b>(3)</b>	<b>(20)</b>
Outras receitas (despesas) não operacionais líquidas	0	0	0	0
Imposto de renda e cont social	0	0	0	0
<b>Resultado líquido</b>	<b>(15)</b>	<b>(4)</b>	<b>(12)</b>	<b>(84)</b>
<b>Margem líquida %</b>	<b>-14%</b>	<b>-5%</b>	<b>-12%</b>	<b>-13%</b>

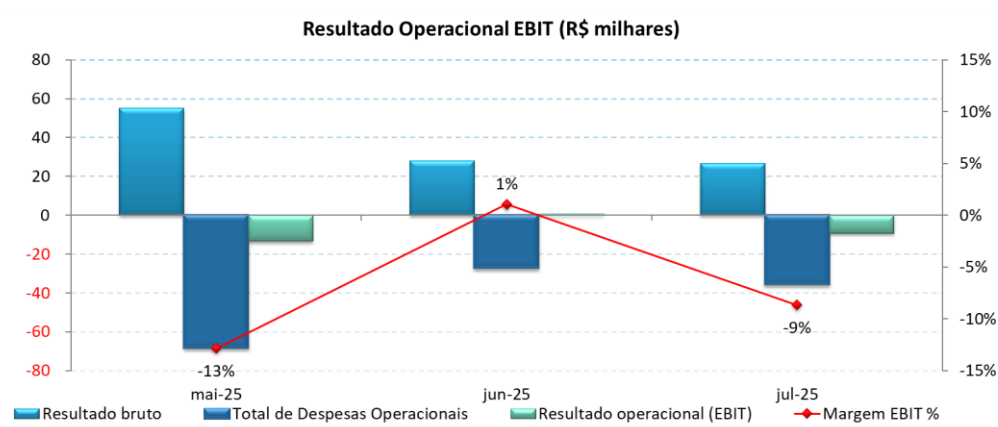
56. O demonstrativo acima aponta que a recuperanda auferiu receitas de operação durante todo o período analisado. Além disso apresenta resultado líquido negativo (prejuízo) durante o período de maio e julho 2025 e prejuízo acumulado nos seis primeiros meses. Os seguintes pontos podem ser observados na Demonstração do Resultado do Exercício (DRE):

57. **Receita Líquida:** Observa-se redução na receita líquida de maio para junho e elevação em julho de 2025, registrando um aumento de 2% entre maio e julho de 2025.



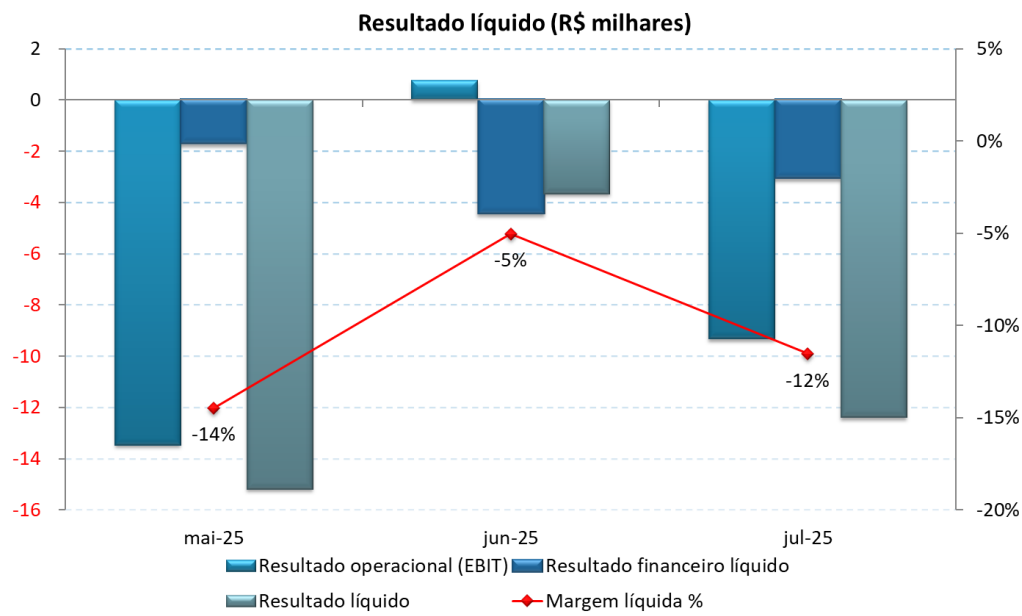


58. **Resultado Operacional (EBIT):** Observa-se que a margem EBIT apresenta oscilação ao longo do período encerrando julho de 2025 em - 9%. O resultado operacional também se comporta da mesma forma.



59. **Margem Líquida:** Observa-se que a margem líquida apresenta oscilação, porém sempre negativa ao longo do período encerrando julho de 2025 em -12%. O resultado líquido se comporta de forma semelhante.





VI.2.a.1 EBITDA<sup>5</sup>

60. O EBITDA é uma medida gerencial que se aproxima à geração de caixa da empresa com base exclusivamente nas suas atividades operacionais, desconsiderando os impostos, os resultados financeiros e os efeitos dos investimentos. A tabela a seguir apresenta a evolução do EBITDA entre maio e julho 2025, porém como não foi informado o valor da depreciação, não temos como calcular o EBITDA desse período.

Em milhares de R\$

EBITDA	mai-25	jun-25	jul-25
Lucro operacional (EBIT)	(13)	1	(9)
Depreciação	0	0	0
EBITDA (EBIT - Depreciação)	(13)	1	(9)

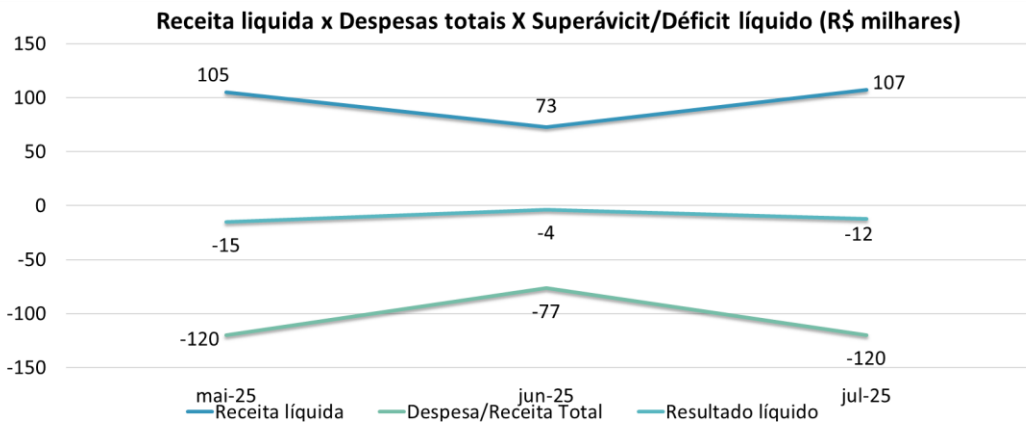
VI.2.a.2 Receita x Superávit/Déficit líquido

61. A tabela e o gráfico a seguir apresentam, em resumo, o desempenho das principais contas de resultado da recuperanda. Sob

<sup>5</sup> O EBITDA (*Earnings Before Interest, Taxes, Depreciation and Amortization*) equivale ao LAJIDA (Lucros Antes de Juros, Impostos, Depreciação e Amortização).

esta forma de apresentação, é possível notar que as despesas superaram as receitas durante o período apresentando prejuízos seguidos.

Resultado (R\$ mil)	mai-25	jun-25	jul-25
Receita líquida	105	73	107
Despesa/Receita Total	(120)	(77)	(120)
Resultado líquido	(15)	(4)	(12)



VI.2.b Balanço Patrimonial

BALANÇO PATRIMONIAL			
Chrisjuleira Automotivo Ltda ME			
Em milhares de R\$			
ATIVO	mai-25	jun-25	jul-25
Caixa e equivalentes de caixa	161	157	182
Contas a receber	578	578	578
Estoques	314	317	288
Total do Ativo Circulante	1.053	1.053	1.048
Imobilizado	15	15	15
Total do Ativo não Circulante	15	15	15
Total do Ativo	1.068	1.068	1.064



Em milhares de R\$

PASSIVO	mai-25	jun-25	jul-25
Empréstimos e financiamentos	417	417	417
Fornecedores	65	72	88
Obrigações Fiscais	126	121	114
Obrigações sociais e trabalhistas	7	8	6
<b>Total do Passivo Circulante</b>	<b>615</b>	<b>618</b>	<b>626</b>
<b>Total do Passivo não Circulante</b>	<b>0</b>	<b>0</b>	<b>0</b>
Capital social	20	20	20
Lucros/prejuízos acumulados	449	449	449
Lucros/prejuízos do exercício	(15)	(19)	(31)
<b>Total do Patrimônio Líquido</b>	<b>454</b>	<b>450</b>	<b>438</b>
<b>Total do Passivo</b>	<b>1.068</b>	<b>1.068</b>	<b>1.064</b>

**VI.2.b.1**     **Ativo Circulante**

62.       Destacam-se nas contas do ativo circulante em julho 2025 “Contas a Receber” com 55% e “Estoques” com 28% em relação ao total do ativo circulante.

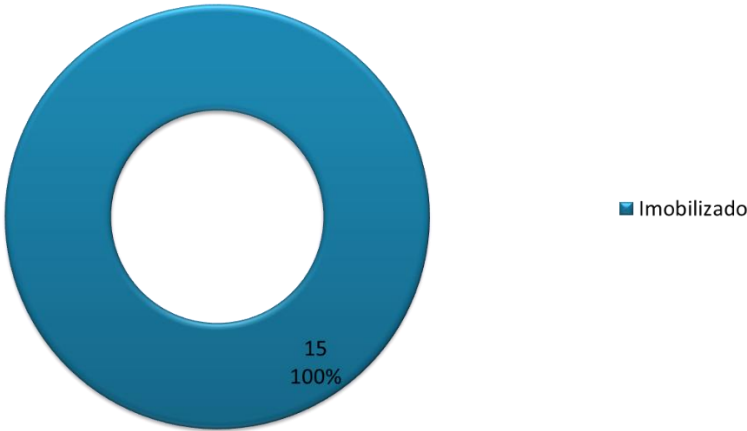


**VI.2.b.2**     **Ativo Não Circulante**

63.       O ativo não circulante é composto totalmente pela rubrica imobilizado.



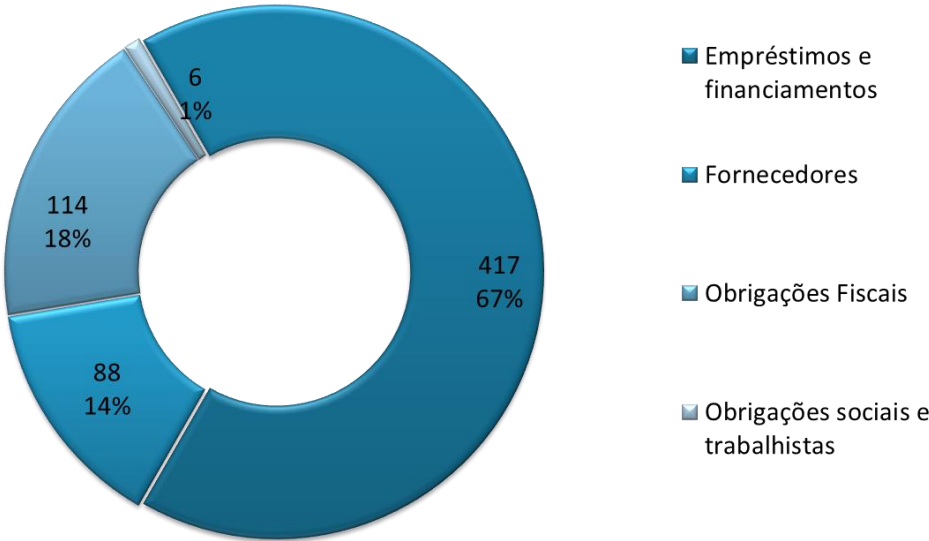
Ativo Não Circulante em Julho de 2025 (R\$ milhares)



**VI.2.b.3      Passivo Circulante**

64. Destacam-se nas contas do passivo circulante em julho de 2025 “Empréstimos e financiamentos” com 67% e “Obrigações Fiscais” com 18% em relação ao total do passivo circulante.

Passivo Circulante em Julho 2025 (R\$ milhares)



**VI.2.b.4**      **Passivo Não Circulante**

65.        A recuperanda não registrou passivos com exigibilidade a longo prazo.

**VI.2.b.5**      **Passivo Total**

66.        A evolução do Passivo Total é apresentada na tabela abaixo:

<i>Em R\$ milhares</i>				
<b>Passivo Circulante e Não Circulante</b>	<b>mai-25</b>	<b>jun-25</b>	<b>jul-25</b>	
Fornecedores	65	72	88	
Empréstimos/financiamentos	417	417	417	
Obrigações Fiscais	126	121	114	
Obrigações sociais e trabalhistas	7	8	6	
<b>Total do Passivo</b>	<b>615</b>	<b>618</b>	<b>626</b>	

67.        Nota-se que as rubricas “Empréstimos e Financiamentos” e “Obrigações Fiscais” respondem por maior parte do passivo, correspondendo a 85% do total, somados.

**VI.2.c Indicadores**

68.        Neste tópico, serão apresentados os indicadores de solvência a curto prazo, que medem a capacidade da empresa de saldar as obrigações financeiras recorrentes.

**VI.2.c.1**      **Liquidez Corrente**

69.        A liquidez corrente (LC)<sup>6</sup> reflete o quanto a empresa dispõe de recursos de curto prazo em seu ativo circulante para liquidar as dívidas de curto prazo alocadas no passivo circulante.

<sup>6</sup> **ROSS**, Stephen A.; **WESTERFIELD**, Rondolph W.; **JAFFE**, Jeffrey F. Administração Financeira Corporate Finance. Tradução Antonio Zoratto Sanvicente. 2ª Edição – São Paulo. Editora Atlas, 2002, p.47.



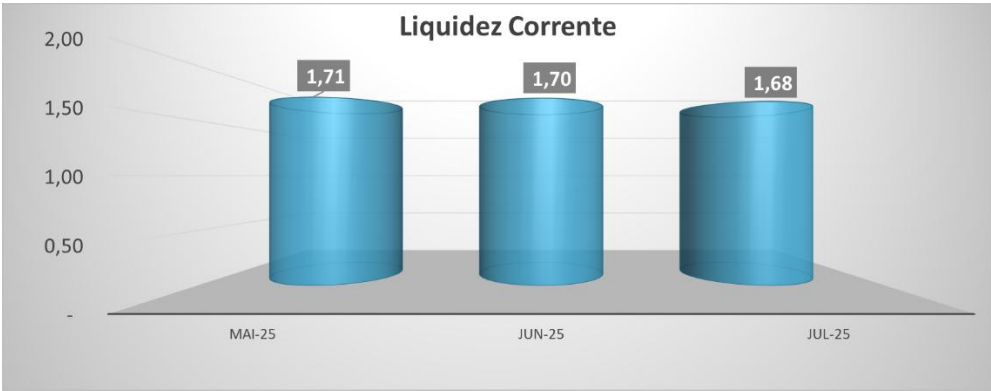


70. O indicador igual a 1 (um) representa equivalência entre o montante de ativos de curto prazo e passivos de curto prazo. O indicador abaixo de 1 indica que a operação da recuperanda está sendo financiada com passivos circulantes, ou seja, com capitais de curto prazo, pois dívidas de curto prazo vencem antes que os ativos não circulantes comecem a gerar caixa.

$$LC = \frac{\text{Ativo Circulante}}{\text{Passivo}}$$

71. A aplicação da fórmula para o balanço da recuperanda indica o resultado apresentado abaixo. O indicador em julho de 2025 mostra que para cada real devido a curto prazo, a recuperanda possui R\$1,68 em seus ativos de curto prazo.

(R\$ mil)	mai-25	jun-25	jul-25
Ativo Circulante	1.053	1.053	1.048
Passivo Circulante	615	618	626
Liquidez Corrente	1,71	1,70	1,68



VI.2.c.2      **Liquidez Seca**

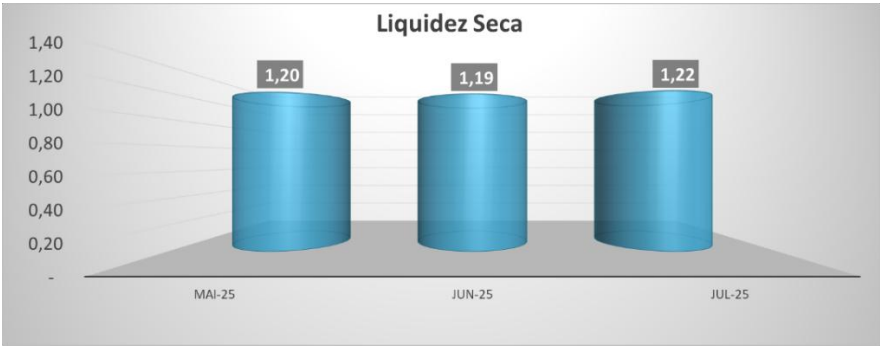
72.        A liquidez seca (LS)<sup>7</sup> reflete o quanto a empresa dispõe de recursos de curto prazo em seu ativo circulante para liquidar dívidas de curto prazo alocadas no passivo circulante, sendo que neste caso exclui-se do ativo o valor do estoque por representar um ativo de liquidação não imediata.

$$LS = (Ativo\ Circulante - Estoque) / Passivo$$

73.        A aplicação da fórmula forneceu o resultado indicado na tabela abaixo, de acordo com os dados do balanço da recuperanda

(R\$ mil)	mai-25	jun-25	jul-25
Ativo Circulante	1.053	1.053	1.048
Estoque	314	317	288
Passivo Circulante	615	618	626
Liquidez Seca	1,20	1,19	1,22

74.        O indicador em julho de 2025 aponta que após a exclusão dos estoques, para cada real devido a curto prazo a recuperanda dispunha de R\$1,22 em seus ativos de curto prazo.



<sup>7</sup> **ROSS**, Stephen A.; **WESTERFIELD**, Rondolph W.; **JAFFE**, Jeffrey F. Administração Financeira Corporate Finance. Tradução Antonio Zoratto Sanvicente. 2ª Edição – São Paulo. Editora Atlas, 2002, p.47.

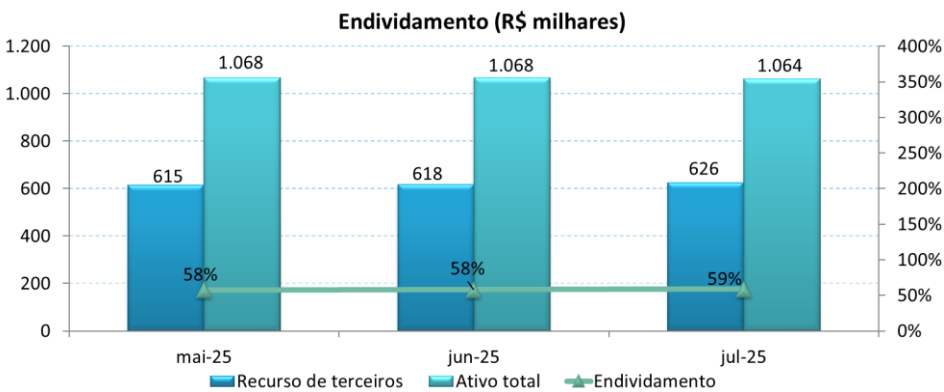
VI.2.c.3      **Endividamento Geral**

75.        Este indicador reflete a estrutura de capital e mostra qual a fração dos ativos da empresa estão financiados através de dívidas com terceiros<sup>8</sup>.

$$\text{Endividamento Geral} = \frac{(\text{Passivo Circulante} + \text{Passivo Não Circulante})}{\text{Ativos Totais}}$$

(R\$ mil)	mai-25	jun-25	jul-25
Passivo Circulante	615	618	626
Passivo Não Circulante	0	0	0
Passivo Total	615	618	626
Total do Ativo	1.068	1.068	1.064
Grau de endividamento	58%	58%	59%

76.    A participação do capital de terceiros diante do total de ativos ((Passivo circulante + Passivo não circulante) / Total do ativo) esteve sempre abaixo de 100% ao longo do período analisado, ou seja, os recursos de terceiros não superaram o total do ativo da recuperanda no período, chegando a 59% em julho de 2025.



<sup>8</sup> **ROSS**, Stephen A.; **WESTERFIELD**, Rondolph W.; **JAFFE**, Jeffrey F. Administração Financeira Corporate Finance. Tradução Antonio Zoratto Sanvicente. 2ª Edição – São Paulo. Editora Atlas, 2002, p.48.

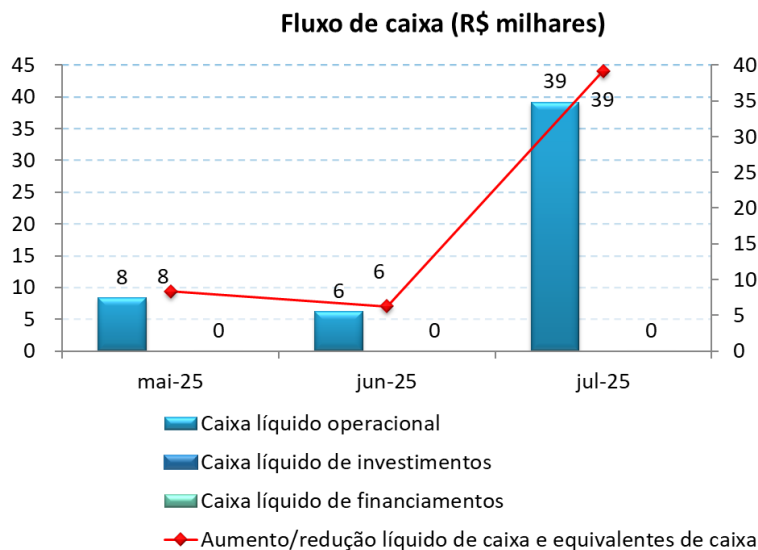


VI.2.d Fluxo de Caixa Realizado

DEMONSTRATIVO DE FLUXO DE CAIXA - DFC (Método Direto)			
Chrisjuleira Automotivo Ltda ME			
Em milhares de R\$			
FLUXO DAS ATIVIDADES OPERACIONAIS	mai-25	jun-25	jul-25
(+) Recebimento de clientes e outros	106	74	108
(-) Pagamento a fornecedores	-40	-42	-35
(-) Pagamento a funcionários	-6	-6	-6
(-) Recolhimentos ao governo	0	0	-3
(-) Pagamento a credores diversos	-51	-20	-25
Caixa líquido gerado/consumido pelas atividades operacionais	8	6	39
FLUXO DAS ATIVIDADES DE INVESTIMENTOS			
(+) Recebimento de venda de imobilizado	0	0	0
(+) Recebimento de dividendos	0	0	0
(-) Aquisição de ativo permanente	0	0	0
Caixa líquido gerado/consumido pelas atividades de investimento	0	0	0
FLUXO DAS ATIVIDADES DE FINANCIAMENTOS			
(+) Novos empréstimos	0	0	0
(+) Emissão de debêntures	0	0	0
(+) Integralização de capital	0	0	0
(-) Amortização de empréstimos			
(-) Pagamentos de dividendos	0	0	0
Caixa líquido gerado/consumido pelas atividades de financiamento	0	0	0
Aumento/redução no caixa e equivalentes de caixa	8	6	39

77. A demonstração do fluxo de caixa do período apresenta caixa gerado em sua totalidade pelas atividades operacionais conforme demonstra o gráfico abaixo:





### VI.2.e Fluxo de Caixa Projetado

78. A recuperanda não apresentou fluxo de caixa projetado.

## VII.RELATÓRIOS DA ADMINISTRAÇÃO JUDICIAL

79. Os relatórios apresentados por esta Administração Judicial seguem em estrito cumprimento à Recomendação CNJ nº 72/2020, que estabelece diretrizes para a atuação dos administradores judiciais em processos de recuperação judicial e falência, visando assegurar maior celeridade, transparência e padronização das informações.

### VII.1. RELATÓRIO DE ANDAMENTOS PROCESSUAIS

80. Com o objetivo de garantir a sistematização das informações de forma clara e objetiva, facilitando a consulta pelos credores, pelo Ministério Público e por este d. Juízo, e promovendo a transparência na condução do procedimento recuperacional, esta Administração Judicial apresenta, em anexo, o seu "Relatório de Andamentos Processuais", que contém toda a movimentação processual realizada até o momento (**Doc. nº 05**).



VII.2. RELATÓRIO DE INCIDENTES PROCESSUAIS

81. A Administração Judicial apresenta o Relatório de Incidentes Processuais, que será preenchido conforme forem autuados os incidentes de habilitações e impugnações distribuídas por dependência ao feito principal da recuperação judicial (**Doc. nº 06**), destacando que até o momento não localizou nenhum incidente processual vinculado ao presente feito.

VII.3. RELATÓRIO DE INCIDENTES RECURSAIS

82. Em conformidade com o disposto no art. 2º, § 1º, da mencionada recomendação, a Administração Judicial apresenta igualmente o Relatório de Incidentes Recursais, garantindo, dessa forma, o cumprimento integral das diretrizes de organização e controle processual (**Doc. nº 07**), destacando que até o momento não localizou nenhum incidente recursal vinculado ao presente feito.

VII.4. RELATÓRIO DA FASE ADMINISTRATIVA

83. Informa a Administração Judicial que o relatório da fase administrativa foi apresentado em id. 195922065, conforme relação abaixo:

CREDOR	CLASSE	HABILITAÇÃO/ DIVERGÊNCIA	VALOR LISTADO PELA RECUPERANDA	VALOR PRETENDIDO	DEVEDOR	RESULTADO	RELAÇÃO DE CREDORES ART. 7º,§2º DA LRE
ECOLUBRI INDUSTRIA E COMERCIO DE LUBRIFICANTES LTDA	III	Divergência	R\$ 106.853,21	R\$ 157.183,21	CHRISJULEIRA	Não acolhida	R\$ 106.853,21
ITAU UNIBANCO S.A	III	Divergência	R\$ 1.310.136,02	R\$ 901.598,10	S P RIO	Acolhida	R\$ 901.598,10

VIII.CONCLUSÃO

84. Por fim, a Administração Judicial reforça seu compromisso com a transparência e a regular condução deste processo, permanecendo à




disposição deste d. Juízo, do Ministério Público e dos credores para prestar quaisquer esclarecimentos adicionais que se façam necessários.


Nestes termos,

Espera-se deferimento.


Rio de Janeiro, 02 de setembro de 2025.


  
**VPJ - ADMINISTRAÇÃO JUDICIAL**  
ADMINISTRAÇÃO JUDICIAL  
VICTOR SARAIVA TORRES  
OAB/RJ 210.936

  
PEDRO HENRIQUE JATOBÁ MARQUES  
OAB/RJ 213.448

  
JOÃO PEDRO SABB ORTIZ LIMA  
OAB/RJ 214.652

  
THAIS FABBRI  
OAB/SP 357.706

  
LETICIA FERREIRA BOGADO MONTEIRO  
OAB/RJ 250.634

  
**MVRS ASSESSORIA CONTÁBIL LTDA**  
MARCUS VINICIUS ROCHA DA SILVA  
CRC/RJ 116.110/O

